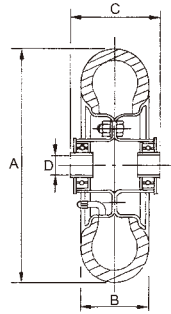




HC型
ID型
AL型

空気入タイヤ ノーパンクエアレスタイヤ

空気入タイヤ



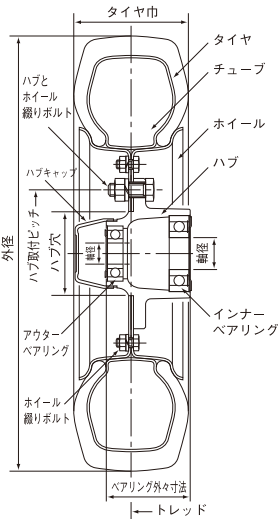
●完成車 角シャフト } は御指定下さい。
丸シャフト }

タイヤ寸法についてはメーカーにより若干異なります。

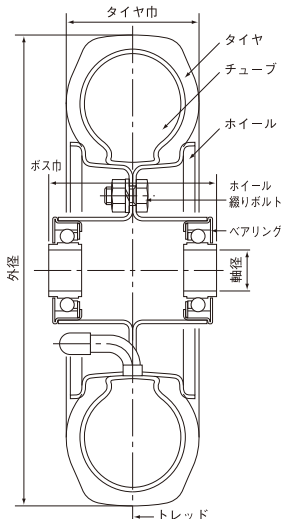
(単位: mm)

品名	プライ数 P	タイヤ外径 A	タイヤ巾 B	ボス巾 C	穴径 D	使用 ベアリング	許容荷重 (kg)	
HC6 ¹ / ₂ x2-3	3	180	53	60	12	1230	80	ハブレス
HC6 ¹ / ₂ x2-4	4	170	53	81	20	2047	80	
HC8x3.00	4	215	65	81	20	2047	85	
HC2.50-4	4	225	65	81	20	2047	85	
HC3.00-4	4	251	76	81	20	2047	110	
HC3.50-5	4	291	95	97	25	2547	170	ハブ付
HC4.00-6	4	357	104	95	25	6205~6205	200	
HC4.00-8-4	4	407	110	95	20x30	6204~6206	330	
HC4.00-8-6	6	407	110	96	20x30	6204~6206	410	
HC5.00-9	6	494	133	96	20x30	6204~6206	455	
HC4.00-12	6	510	104	96	20x30	6204~6206	355	ハブ付
HC13-3	2	360	76	93	16(5/8)	1630	80	
ID3.50-5	6	290	92	95	25	6205~6205	265	
ID4.00-8	6	413	111	96	20x30	6204~6206	645	
ID5.00-8	8	472	139	92	25x35	6205~6207	950	
ID5.00-9	8	493	133	96	30x40	6206~6208	1020	ハブ付
ID6.00-9	10	537	157	92	25x35	30205~30207	1310	
ID6.50-10	10	589	180	100	30x45	30206~30209	1535	
ID7.00-12	12	671	188	145	60x70	30212~30214	2100	
ID8.25-12	12	736	214	145	60x70	30212~30214	2900	

●ハブ付タイヤの構造



●ハブレスタイヤの構造



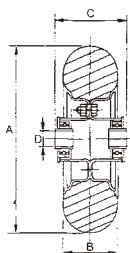
ノーパンクエアレスタイヤ



(単位: mm)

“ノーパンクでタフ”

パンクの心配がなくクッション性豊かで軽快な走行ができる。
エアーもれなし・メンテナンス不要・耐久性バツグン。



品名	タイヤ		許容荷重 (kg)	ベアリング	寸法		自重 (kg)
	A	B			C	D	
AL6 ¹ / ₂ x2-3	180	53	80	1230	64	12	0.9
AL6 ¹ / ₂ x2-4	170	64	80	204B	81	20	1.85
AL8x3.00-4	210	65	100	204B	81	20	2.6
AL2.50-4	220	60	100	204B	81	20	2.6
AL3.00-4	248	73	130	204B	81	20	3.9
AL10x3.00-5	250	73	180	6204	81	20	3.9
AL3.50-5	286	90	200	2547	94	25	6.5
AL4.00x8	408	110	400	6305	77	25	13.0

10x3.00-5のみハブ付 他はハブレスホイール使用