

クランクハンドル

選定手順①～③より型式・数値を選択の上、ご注文ください。



Order
注文例

型式 (①Type-②No.-③穴タイプ)

HM-100A-SQ

型式 (Type-No.)

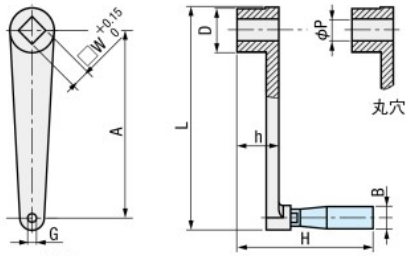
HM-3M
HM-8

クランクハンドル



丸穴

CAD 2D
3D



④ グリップ無し。

型式	M 材質	S 表面処理
HM-□A	鋳鉄	サンドブラスト

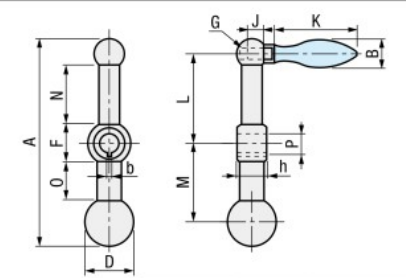
型式			P (丸穴)	W (角穴)	L	A	H	h	D	G	B	適用 グリップ型番*
①Type	②No.	③穴タイプ										
HM	100A	無記号 (丸穴)	10	V12	125.5	100	104	28	28	5/16"	19	HIA-5/16
	125A			V14	155	125	106	34	34			
	150A		SQ (角穴)	14	V17	181.5	150	136.5	38	38	3/8"	
	160A	192.5			160	136.5	44	44				
	200A	236.5			200	142.5	44	44				
	250A	288	250	145.5	48	48						

④ (*) グリップは別途注文が必要。詳細はWEBサイトをご参照ください。

3玉ハンドル



CAD 2D
3D



④ グリップ無し。

型式	M 材質	S 表面処理
HM-3□	鋳鉄	サンドブラスト

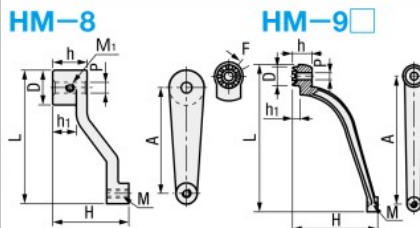
型式		P	A	K	D	b	h	M	N	O	L	F	G	B	J	適用 グリップ型番*
Type	No.															
HM	3S	14	94	45	25	-	18	37	17	13	37	28	M6	16	8	HZ-1/4
	3M		127	62	32	-	22	53	23	23	48	36	M8	20	10	HZA-5/16
	3L	5/8"	199	73	37	3	25	70	53	36	80	38	3/8"	23	13	HA-3/8
	3LC							68.5	52	32	81.5					

④ (*) グリップは別途注文が必要。詳細はWEBサイトをご参照ください。

クランクハンドル



CAD 3D



型式	M 材質	S 表面処理
HM-9□	鋳鉄	電気メッキ
HM-8		黒塗装

型式		L	A	H	P	h	h ₁	D	M	M ₁	F	適用 グリップ型番*
Type	No.											
HM	8	180	140	106.5	14.5	47	30	50				HIA-3/8
	9	224.5	190	143	16	35	13	40	3/8"	3/8"	4	
	9CC											
	9L											
9LC	296.5	260	180		40	15						

④ (*) グリップは別途注文が必要。詳細はWEBサイトをご参照ください。