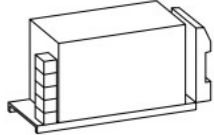
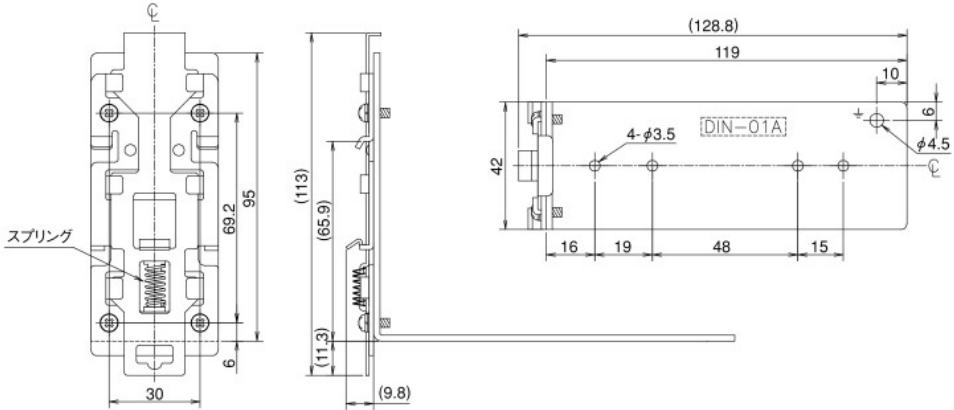
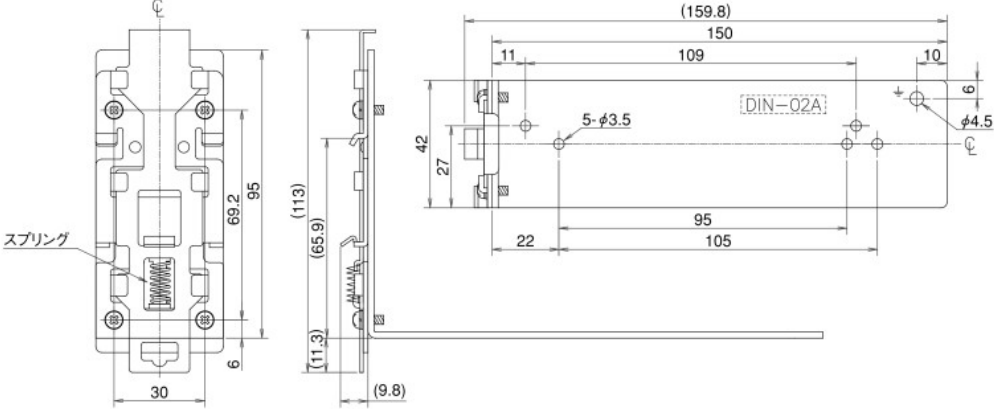
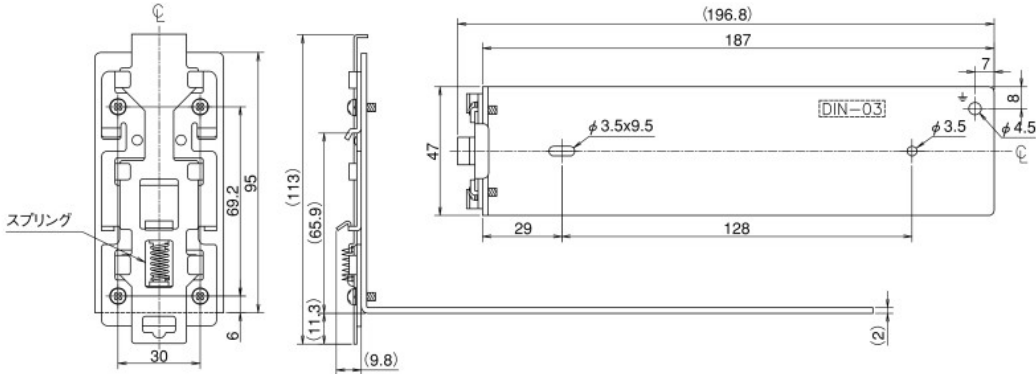


電源取付用金具

HMS、HWS-A、RWS-Bシリーズ

外形・取付寸法 (mm)

タイプ DINレール モデル名	
HWS15A HWS30A RWS50B	型名：DIN-01A  <p style="text-align: right;">材質=鉄 (t=2.0mm)</p>
HMS50 HWS50A RWS100B RWS150B	型名：DIN-02A  <p style="text-align: right;">材質=鉄 (t=2.0mm)</p>
HMS80 HMS100 HMS150 HWS80A HWS100A HWS150A	型名：DIN-03  <p style="text-align: right;">材質=鉄 (t=2.0mm)</p>

取付板についてのご質問やご希望は、担当営業部員にお問い合わせ下さい。