

ล็อกแบบรหัส DIAL LOCK



C-295N
ทำจากซีอัลลอย

ลักษณะเด่น Feature

- ระบบล็อกที่สามารถตั้งรหัสผ่าน (10,000 รูปแบบ) ได้อย่างอิสระ
- เมื่อใส่รหัสผ่านให้ถูกต้องแล้วหมุนลูกบิดก็จะปลดล็อกได้
- ประเภทกลไกเชิงกลที่ไม่ต้องใช้ไฟฟ้า
- สามารถเลือกจาก C-295N-A แบบแนวตั้ง และ C-295N-B แบบแนวนอน
- เพียงแค่กดลงไปก็สามารถติดตั้งได้แบบวันทัช
- ถึงแม้จะฝืนหมุนลูกบิดก็ยังคงสภาพการใส่กุญแจไว้ได้

- A locking system in which a code can be freely preset (from 10 thousand codes).
- Unlockable by setting a set of code numbers and turning the dial.
- Mechanical type with no power supply.
- Available in vertical type C-295N-A and horizontal type C-295N-B.
- The lock can be fitted by one-touch pressing.
- The locking is kept even if the dial is forcibly turned.

ข้อมูลจำเพาะ

- วัสดุ: เคส/ลูกบิด: พลาสติก ABS
- ที่ปิดด้านหน้า: ซีอัลลอย (ZDC)

- สีมาตรฐาน: สีเทา
- ความหนาที่ใช้ของแผ่นวัสดุ: 0.7-1.0mm

การใช้งาน

- ล็อคเกอร์/ตู้เก็บของ

กำหนดส่งมอบ

- สินค้ามาตรฐาน...กรุณาติดต่อสอบถามถึงกำหนดส่งมอบ
- กรุณาอย่าใส่น้ำมันหรือจารบีที่ภายใน
- เนื่องจากเป็นสาเหตุที่ทำให้เกิดความเสียหายของยาแยกชิ้นส่วนโดยเด็ดขาด
- กรุณาตรวจสอบว่ากุญแจใส่อยู่หรือไม่หลังจากใส่กุญแจ
- กรณีที่ไม่ทราบรหัสผ่าน คุณสามารถตรวจสอบหมายเลขที่ตั้งค่าเอาไว้ได้ที่แถบค้นหาหลังจากที่ปลดล็อกด้วยกุญแจมาสเตอร์แล้ว (กุญแจมาสเตอร์/แถบค้นหาเป็นผลิตภัณฑ์ตัวเลือกสำหรับบริษัทที่ควบคุม) กรุณาสอบถาม)

Specifications

- Material: Case/dial: ABS resin
- Front cover: Zinc alloy (ZDC)
- Standard color: Gray
- Applicable plate thickness: 0.7 to 1.0mm

Specific use

- Lockers and cabinets

⚠

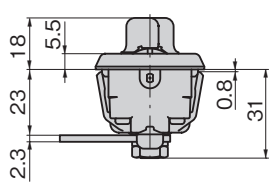
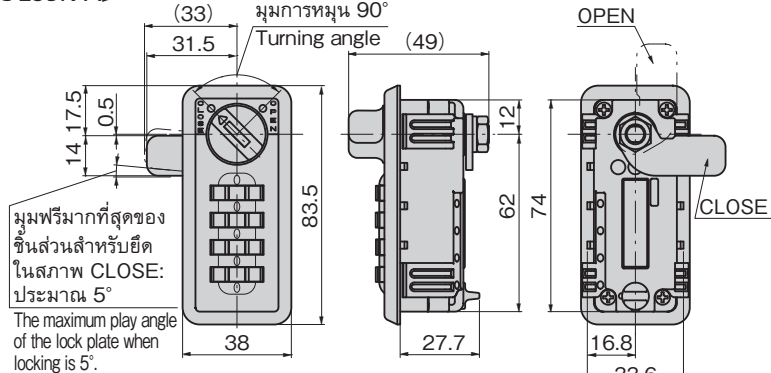
- Do not lubricate the inside of the dial lock with oil or grease.
- Do not disassemble the dial lock, otherwise, a failure may result.
- Check whether the dial lock works normally after locking.
- If the code is unclear, the preset code numbers can be retrieved with a search bar after the lock is released with a master key. (The master key search bar is optionally available to an administration company on request.)



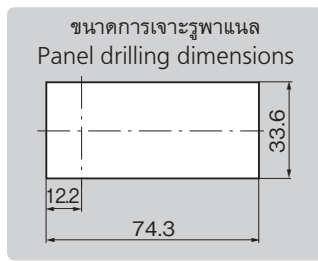
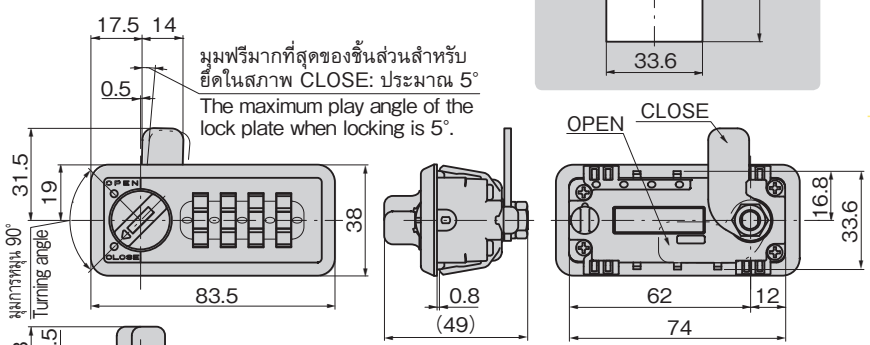
C-295N-A

C-295N-B

[C-295N-A]



[C-295N-B]



ขั้นตอนการใช้งาน How to use

วิธีใส่กุญแจ

1. หมุนลูกบิดให้อยู่ที่ OPEN แล้วใส่รหัสผ่านด้วยตัวหมุนรหัสให้ถูกต้อง (หมายเลขตามต้องการ)
2. หมุนลูกบิดให้อยู่ที่ CLOSE แล้วหมุนตัวหมุนรหัสไปที่เลขใดๆก็ได้เพื่อทำการล็อก

To lock

1. Turn the dial to OPEN and align number dials as a code (arbitrary code).
2. Turn the dial to CLOSE and turn the number dials to a random setting to lock.

วิธีปลดล็อก

1. ใส่รหัสผ่านด้วยตัวหมุนรหัสให้ถูกต้อง
2. หมุนลูกบิดให้อยู่ที่ OPEN ก็จะสามารถปลดล็อกได้

To unlock

1. Turn the number dials to match code.
2. Turn dial to OPEN to unlock.


วิธีการตั้งรหัสผ่าน Code setting method

ในตอนที่จัดส่งสินค้าจะถูกตั้งค่าไว้ที่ "0000"

- ① หมุนให้ลูกบิดอยู่ที่ตำแหน่ง OPEN
- ② กรุณาผลักลูกบิดเปลี่ยนรหัสผ่านที่ด้านหลังของตัวอุปกรณ์ พร้อมทั้งหมุนไปทางขวา 90° เพื่อตั้งรหัส 4 ตัวใหม่ที่ต้องการ
- ③ หมุนลูกบิดเปลี่ยนรหัสผ่านไปทางซ้าย 90° แล้วปิดประตูแล้วหมุนลูกบิดที่ด้านหน้าของตัวอุปกรณ์ไปที่ CLOSE การตั้งค่าก็เป็นอันเสร็จสิ้น

Combination set to "0000" when shipped.

- ① Set the dial to the position "OPEN".
- ② While the code setting dial on the back is pressed and held turned 90° to the right, turn dials and set an arbitrary 4-digit code.
- ③ Return the code setting dial 90° to the left, close door, and turn the dial on the front to CLOSE to complete setting.



เลขที่สินค้า Product No.	RoHS 10+	CAD	หมายเหตุ Remarks	มวลผลิตภัณฑ์ (g) Mass	รหัส Code
C-295N-A	10+	2D	แบบแนวตั้ง Length type	134	23979
C-295N-B	10+	2D/3D	แบบแนวนอน Breadth type	134	23980

● : ผลิตภัณฑ์ที่ได้รับการรับรองตามมาตรฐาน RoHS10 ▲ : สามารถรับรองตามมาตรฐาน RoHS10