

ตัวยึดแผ่นแบบกดครั้งเดียวพร้อมกุญแจ


ONE-TOUCH PANEL FASTENERS



CP-421
ทำจากพลาสติก



สินค้าแนะนำจากสมาคมอุตสาหกรรมระบบควบคุมและจ่ายกำลังไฟแห่งประเทศไทย (JSIA) และเหมาะใช้งานกับกล่องใส่ทั้งหมด

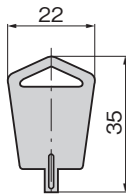
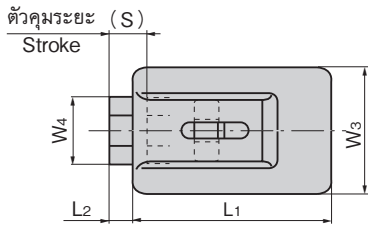


PAT.PEND.

ลักษณะเด่น Feature

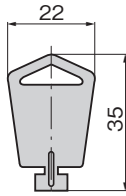
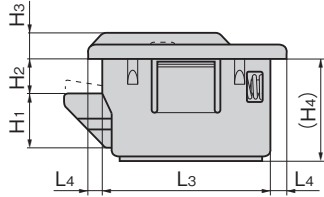
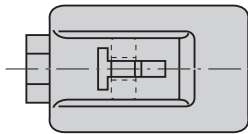
- ประเภทพร้อมกุญแจของ CP-420
- เป็นชิ้นส่วนโลหะชั้นยึดสำหรับแผงไฟ/จ่ายไฟ (JIS)
- เปิดปิดประตูด้านในแบบวันทัชได้เช่น แผงไฟ/จ่ายไฟที่ยึดด้วยน็อตหรือปุกหมุนที่มีอยู่แล้วและผ่อนแรงได้
- สามารถใช้ตัวล็อคพร้อมกันหลายอันได้
- เป็นประเภทติดตั้งได้เร็วเพียงแค่นิ้วจึงไม่เสียเวลา
- มีขนาด 1 ไชล์ และรองรับความหนาของแผ่นวัสดุในหลากหลายประเภทได้
- CP-420 with lock type.
- For power/distribution boards. (JIS)
- To one-touch open / close the inner door of a power / distribution board or other equipment that had been usually secured with screw or knurling.
- Multiple fasteners can be used simultaneously.
- Push-in type. Installation is easy.
- One size can be used for several panel thickness.

[ประเภท A] A-type



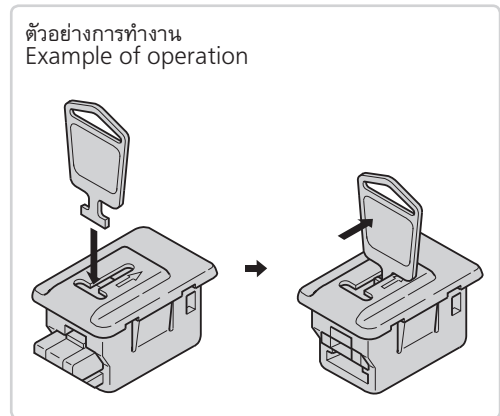
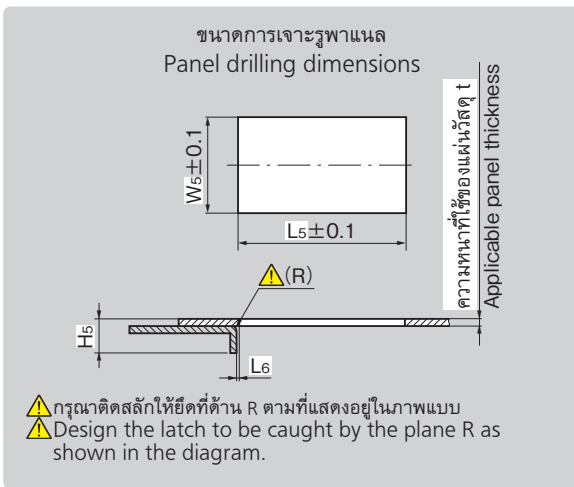
กุญแจสำหรับประเภท A A-type key

[ประเภท B] B-type



กุญแจสำหรับประเภท B B-type key

- ข้อมูล
วัสดุ: วัสดุ: ที่ปิด: แผ่นเหล็กสแตนเลส (SUS304)
สลัก/คั่นโยก: พอลิอะซิทัล (POM)
ตัวเรือน: พอลิโพรพิลีน (PP)
สปริง: สแตนเลส (SUS304)
สีมาตรฐาน: ดำ
- การใช้งาน
ประตูด้านในของแผงไฟ/จ่ายไฟ
- หมายเหตุ
กรุณาติดตั้งสอดตามสำหรับลิ้น
- การทำงาน
เปิดประตู: ① เสียบกุญแจและเลื่อนสลัก
② ดึงสลักและประคองคั่นโยก
③ เปิดประตู
ปิดประตู: เพียงปิดประตูก็สามารถล็อคแบบวันทัชได้
- Specifications
Material: Cover: Stainless steel plate (SUS304)
Latch and lever: Polyacetal (POM)
Housing: Polypropylene (PP)
Spring: Stainless (SUS304)
Standard color: Black
- Specific use
Inner doors for power/distribution board
Operation
To open door
1. Insert key and slide it.
2. Latch is retracted and lever is held in place.
3. Door opens.
To close door: Just shut the door to lock door



เลขที่สินค้า Product No.	RoHS 10	CAD	L1	L2	L3	L4	L5	L6	(W1)	W2	W3	W4	W5	H1	H2	H3	(H4)	H5	(S)	ความหนาที่ใช้ของแผ่นวัสดุ t (mm) Applicable panel thickness	มวลผลิตภัณฑ์ (g) Mass	รหัส Code
CP-421-A-1	●	2D/3D	51.2	7.9	44.6	3.3	45	3~6	28.6	24.6	31.2	17	25	14.5	10	4	27	9.5	10	1.6(1.5)·2.3·3.2	33	21787
CP-421-B-1	●	2D/3D	51.2	7.9	44.6	3.3	45	3~6	28.6	24.6	31.2	17	25	14.5	10	4	27	9.5	10	1.6(1.5)·2.3·3.2	33	21788
CP-421-A-2	●	2D/3D	41.2	4.9	34.8	3.2	35	0.5~2.5	23.2	19.6	26.2	14	20	11.5	7.5	5.3	21.8	7	8	1.2·1.6(1.5)	23	21789
CP-421-B-2	●	2D/3D	41.2	4.9	34.8	3.2	35	2.5	23.2	19.6	26.2	14	20	11.5	7.5	5.3	21.8	7	8	1.2·1.6(1.5)	23	21790
CP-421-A-3	●	2D/3D	31.2	3.4	25.8	2.7	26	0.5~2.5	17.2	13.6	19.2	9.8	14	9.5	5.5	5.8	17.5	5	6	1.2·1.6(1.5)	14	21791
CP-421-B-3	●	2D/3D	31.2	3.4	25.8	2.7	26	2.5	17.2	13.6	19.2	9.8	14	9.5	5.5	5.8	17.5	5	6	1.2·1.6(1.5)	14	21792

● : ผลิตภัณฑ์ที่ได้รับการรับรองตามมาตรฐาน RoHS10 ▲ : สามารถรับรองตามมาตรฐาน RoHS10

※ กรุณาใช้ปะเก็น (อุปกรณ์ที่แนบมา) ตามการโยกเอนเมื่อทำการติดตั้ง
※ Use a packing to avoid clutter during the installation.