

มือจับมุมแบบสองระดับ TWO-STEP CORNER HANDLES

ปล่อยไอน้ำ = ป้องกันการโดนไฟลวก **ลักษณะเด่น Feature**

PAT.PEND.

- เมื่อดึงคันทันโยกหนึ่งครั้ง ประตูจะเปิดประมาณ 12mm เมื่อดึงคันทันโยกอีกครั้ง ประตูจะเปิดเต็มบาน เหมาะที่สุดในกรณีที่ไม่จำเป็นต้องปล่อยไอน้ำ
- ที่จับเป็นแบบทนความร้อนที่มีการเคลือบไวนิล (ถึง 100°C)
- ฐานรองจะสามารถปรับแต่งตำแหน่งติดตั้ง และระยะในการขันได้้อย่างละเอียด
- แบบใช้ได้ทั้งซ้ายและขวา

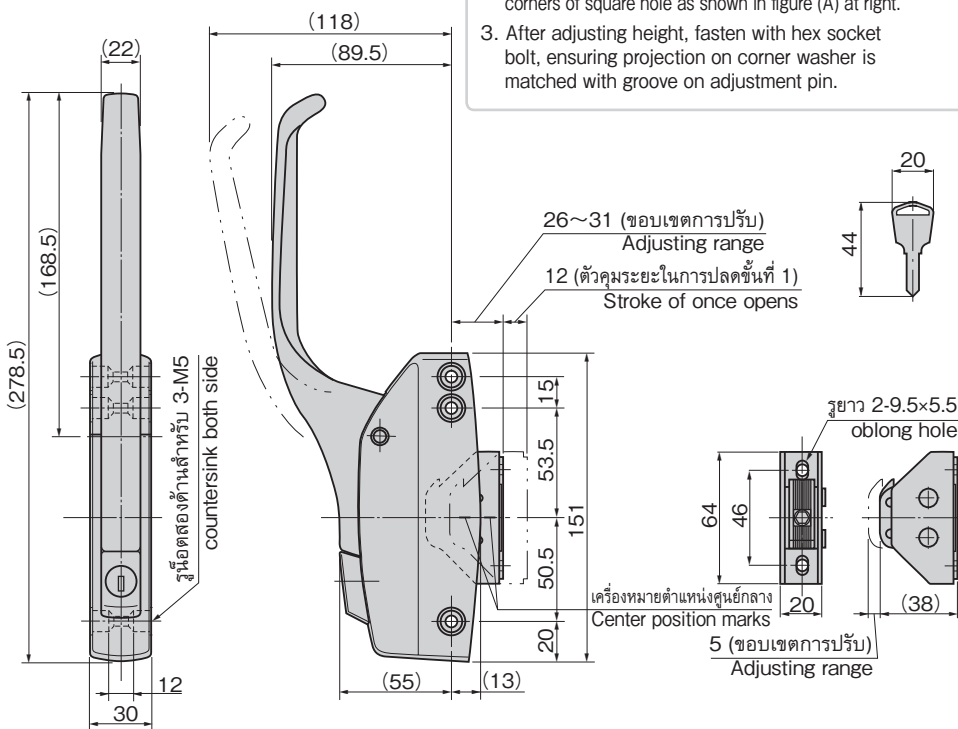
- Pulling the lever once opens the door approx. 12mm and pulling the lever again opens the door fully. (suitable for the cases moisture needs to be removed)
- Grip is a vinyl-coated, heat-resistant type (Up to 100°C).
- Catch installing position and tightening margin can be adjusted.
- For both left-hand and right-hand use.



กุญแจ No.0200
Key



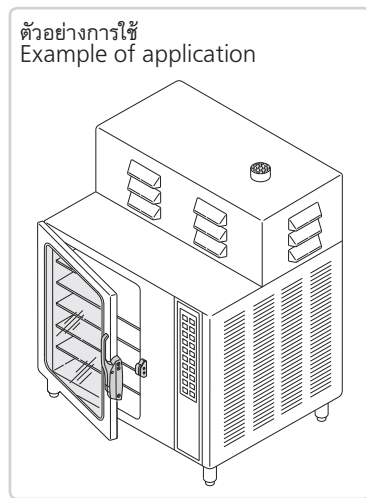
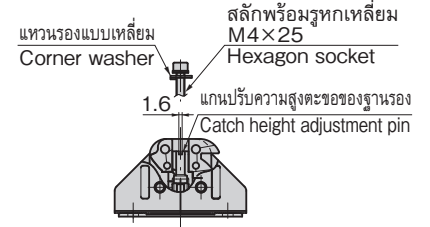
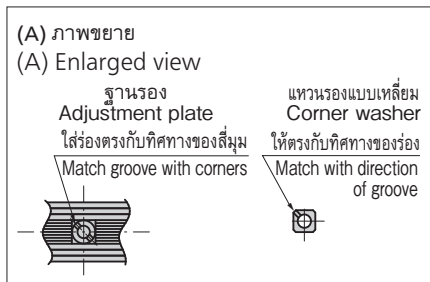
FA-635



วิธีการปรับความสูงตะขอของฐานรอง Method of Adjusting Catch Height

- กรุณาดึงสลักหรือมรูกเหลี่ยม
- ให้ปรับแกนปรับความสูงตะขอของฐานรองด้วยไขควงหัวแบน และหมุนจนขอบเข้ากับตัวอุปกรณ์
 - ฐานรองจะลดระดับลงด้วยการหมุนทางขวา
 - ฐานรองจะยกตัวขึ้นด้วยการหมุนซ้าย
 หลังจากปรับ ให้ร่องของแกนปรับตรงกับทิศทางของมุมทั้งสิ้น ของมรูกเหลี่ยมตามที่ปรากฏอยู่ในภาพด้านขวามือ (A)
- หลังจากปรับความสูง ให้ยึดส่วที่ยื่นออกมาของแหวนรองแบบเหลี่ยมเข้ากับร่องของแกนหมุนด้วยสลักหรือมรูกเหลี่ยม

- Remove hex socket bolt.
- Turn catch height adjustment pin with minus driver to adjust engagement with main body.
 - Catch lowers when turned to right.
 - Catch rises when turned to left.
 After adjusting, match groove on adjustment pin with corners of square hole as shown in figure (A) at right.
- After adjusting height, fasten with hex socket bolt, ensuring projection on corner washer is matched with groove on adjustment pin.



- ข้อมูล
- วัสดุ: ซิงค์อัลลอย (ZDC)
 - จำเพาะ:
 - การจัดการผิวหน้า: ซุปโครเมียม (MZCr)
 - หมายเลขกุญแจ: 0200
 - อุปกรณ์ที่แนบมา: กุญแจ 2 ดอก/ฐานรอง
 - การใช้งาน:
 - สำหรับประตูขนาดกลางและขนาดใหญ่ น้ำหนักเบา เช่น อุปกรณ์สำหรับใช้ในครัว อุปกรณ์สำหรับการแพทย์ เครื่องมือทดสอบ
 - หมายเหตุ:
 - เมื่อทำการติดตั้ง ให้ตรวจสอบว่าตรงกับเครื่องหมายตำแหน่งศูนย์กลางของตัวอุปกรณ์และฐานรองหรือไม่
 - หลังจากการติดตั้ง ให้ตรวจสอบการทำงาน ในกรณีที่ไม่สามารถใช้งานแบบ 2 ขั้นตอนได้ ให้ทำการปรับตัวอุปกรณ์และฐานรองอีกครั้ง

- Specifications
- Material: Zinc alloy (ZDC)
 - Finish: Chrome plating (MZCr)
 - Key No.: 0200
 - Accessories: Two keys and catch
- Specific-use
- Medium and lightweight large-sized doors for kitchen, medical, inspection and other equipment
- Remarks
- When installing, check that the main body and catch center marks are adjusted.
 - On completion of installation, check that the handle operates properly. If two steps do not function properly, adjust the main body and catch again.

เลขที่สินค้า Product No.	RoHS 10/20 CAD	รหัส Code
FA-635	2D	60624

- : ผลิตภัณฑ์ที่ได้รับการรับรองตามมาตรฐาน RoHS10
- ▲ : สามารถรับรองตามมาตรฐาน RoHS10