

## ■ストレートグラインダ

### 軸付砥石用

#### ●φ6コレットチャック



NHG-65K

付属品  
 カブラプラグ 20PM  
 片ロスパナ 17mm  
 片ロスパナ 22mm  
 ターニングスパナ φ28用

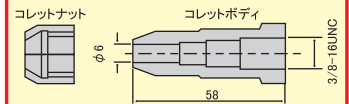
#### ☆後方排気タイプ



NHG-65K-BE

付属品  
 カブラプラグ 20PM  
 片ロスパナ 17mm  
 片ロスパナ 22mm  
 ターニングスパナ φ28用

#### コレットチャックCP 構成・寸法 NHG-65K, NHG-65LK



コレットチャックCP  
 (コレットナット+コレットボディ)  
 3mm用コードNo.15015788  
 6mm用コードNo.15015754



NHG-65LK

付属品  
 カブラプラグ 20PM  
 片ロスパナ 17mm  
 片ロスパナ 22mm  
 ターニングスパナ φ28用



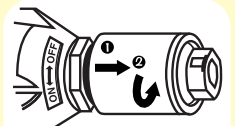
NHG-65LK-75

付属品  
 カブラプラグ 20PM  
 片ロスパナ 17mm  
 片ロスパナ 22mm  
 ターニングスパナ φ28用

#### NHG-シリーズ

停止と同時に自動ロックする  
 安全タイプです。

#### グリップ操作方法



### 平型砥石用

#### ●65mm



NHG-65D

付属品  
 カブラプラグ 20PM  
 ターニングスパナ φ28用



NHG-65LD

付属品  
 カブラプラグ20PM  
 ターニングスパナ φ28用



NHG-65LD-75

付属品  
 カブラプラグ20PM  
 ターニングスパナ φ28用

#### ●100mm



NHG-100A

付属品  
 ホースニップルR3/8(雄ねじ)X1/2(ホース)  
 ターニングスパナ φ44用

#### ●125mm



NHG-125

付属品  
 ホースニップルR3/8(雄ねじ)X1/2(ホース)  
 ターニングスパナ φ44用

#### ●150mm



NHG-150

付属品  
 ホースニップルR3/8(雄ねじ)X1/2(ホース)  
 ターニングスパナ φ50用

#### ネジ付砲弾型砥石を装着する場合… NHG-65D, NHG-65LD

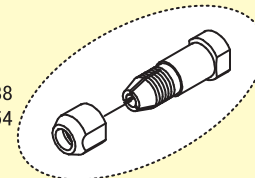


砥石とスペーサが隙間なく密着  
 していることをご確認ください。

⚠ スペーサを取付ない状態でネジ付砲弾型砥石を装着しないでください。  
 ストーンスピンドルが早期に折損し「ケガ」をする危険性があります。  
 記載の砥石をお使いになる場合は必ず当社指定のスペーサをご使用下さい。

#### NHG-65D, LD (平型砥石用) をコレットチャック式(軸付砥石用) に 変換する場合の必要部品

コレットチャックCP  
 3mm用コードNo.15015788  
 6mm用コードNo.15015754



\* 砥石回転数は  
 確認してください。

\* 逆にNHG-65K,LK  
 (コレットチャック式)を  
 平型砥石用に変換する  
 ことは、砥石の回転数が  
 許容を超え大変危険  
 なためできません。

型式	能力砥石寸法	無負荷回転数	全長	質量	ホース口径 取付ネジ	ホース内径	空気消費量
	mm						
NHG-65K	-	18,000	311	1.3	1/4	9.5	0.55
NHG-65K-BE	-	18,000	359	1.5	1/4	9.5	0.55
NHG-65LK	-	18,000	511	1.6	1/4	9.5	0.55
NHG-65LK-75	-	18,000	756	2.2	1/4	9.5	0.55
NHG-65D	65 x 13 x 9.5	14,600	310	1.3	1/4	9.5	0.55
NHG-65LD	65 x 13 x 9.5	14,600	510	1.6	1/4	9.5	0.55
NHG-65LD-75	65 x 13 x 9.5	14,600	756	2.2	1/4	9.5	0.55
NHG-100A	100 x 19 x 12.7	9,500	366	2.3	3/8	12.7	0.65
NHG-125	125 x 19 x 12.7	7,500	405	3.2	3/8	12.7	0.90
NHG-150	150 x 25 x 15.9	6,200	440	4.6	3/8	12.7	1.1