


RoHS対応 **NEW** HYDRAULIC LINK CLAMP
油圧複動リンククランプ

No.E-1111

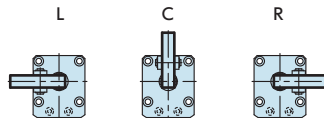


- 低圧(1.5~7MPa)。
- ハイパワー・コンパクト。

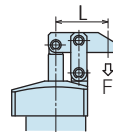
■仕様

形式	LCDA0360-L/C/R	LCDA0400-L/C/R	LCDA0480-L/C/R	LCDA0550-L/C/R
ロックシリンダ面積	cm ² 4.52	5.31	7.07	9.62
クランプ力(計算式)*1	kN $F = \frac{5.90 \times P}{L-14.5}$	$F = \frac{7.64 \times P}{L-16}$	$F = \frac{11.76 \times P}{L-18.5}$	$F = \frac{18.18 \times P}{L-21}$
無記号選択時	ロック時	8.4	10.9	16.6
	リリース時	6.9	8.6	13.0
シリンダ容量	mm 18.5	20.5	23.5	26
全ストローク	mm 18.5	20.5	23.5	26
ロックストローク	mm 16	17.5	20.5	23
ストローク余裕	mm 2.5	3	3	3
最高使用圧力	MPa	7.0		
最低作動圧力*2	MPa	0.5		
耐圧	MPa	10.5		
使用温度	℃	0~70		
配管方式*4	ガasketタイプ(Gネジプラグ付)			

レバー方向*5	L : 左 C : 中央 R : 右			
	質量*3	kg 0.6	0.7	1.1



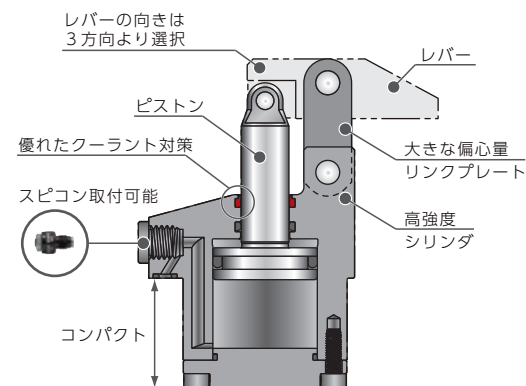
- 注意事項 ※1. F:クランプ力(kN)、P:供給油圧(MPa)、L:ピストン中心からクランプポイントまでの距離(mm)。
 ※2. 無負荷でクランプが動作する最低圧力を示します。
 ※3. 質量はリンクレバーを除く、クランプ単体の質量を示します。
 ※4. スピードコントロールバルブは別売りです。P288を参照ください。
 ※5. 配管ポート位置を手前に置いたときのレバー方向を示します。



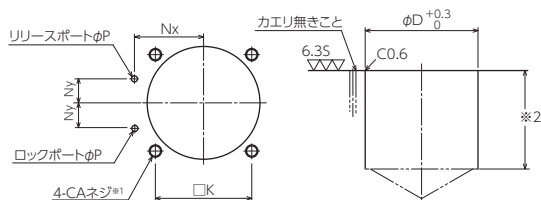
■価格表

オーダーNo.	No.	価格	オーダーNo.	No.	価格	オーダーNo.	No.	価格	オーダーNo.	No.	価格
114410	LCDA0360-L	48,500	114413	LCDA0400-L	48,800	114416	LCDA0480-L	51,100	114419	LCDA0550-L	54,900
114411	LCDA0360-C	48,500	114414	LCDA0400-C	48,800	114417	LCDA0480-C	51,100	114420	LCDA0550-C	54,900
114412	LCDA0360-R	48,500	114415	LCDA0400-R	48,800	114418	LCDA0480-R	51,100	114421	LCDA0550-R	54,900

■断面構造



■取付加工寸法



- ※1. 取付ボルトのCAネジ深さはS寸法を参考に取付高さに応じ、決定願います。
 ※2. 本体取付φDの深さはF寸法を参考に取付高さに応じ、決定願います。

形式	LCDA0360-L/C/R	LCDA0400-L/C/R	LCDA0480-L/C/R	LCDA0550-L/C/R
D	36	40	48	55
K	31.4	34	40	47
Nx	23.5	26	30	33.5
Ny	8	9	11	12
P	3	3	3	3
CA	M4	M5	M5	M6