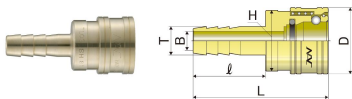


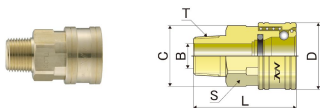
ソケット

SH (ホースニップル形)



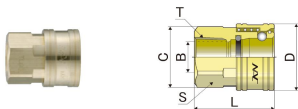
品番	適用ホース	寸			法 (mm)			重量 (g)
		L	φD	φH	ℓ	φB	φT	
CTL01SH2	1/8"	40	18	16	20	3	6.5	27
CTL02SH2	1/4"	55	24.5	22	29	5	8	69
CTL03SH2	3/8"	62	28	25	32	7	11	103
CTL04SH2	1/2"	71	35	32	38	10	15	188
CTL06SH2	3/4"	90	45	40	48	15	21	373
CTL08SH2	1"	101	58	52	56	19	27	616
CTL10SH2	1 1/4"	117	69	64	70	26	34	922
CTL12SH2	1 1/2"	128	75	70	75	32	41	1151
CTL16SH2	2"	141	98	90	80	40	54	2307

SM (オネジ形)



品番	接続形状	寸			法 (mm)			重量 (g)
	T	L	φD	S	C	φB		
CTL01SM2	R1/8"	30	18	14	16	4.5	27	
CTL02SM2	R1/4"	42	24.5	19	21	6.5	75	
CTL03SM2	R3/8"	46	28	23	25.5	10	107	
CTL04SM2	R1/2"	54	35	29	32	13	191	
CTL06SM2	R3/4"	65	45	38	42.5	18	379	
CTL08SM2	R1"	76	58	50	56	24	667	
CTL10SM2	R1 1/4"	84	69	二面54/φ62	32	1023		
CTL12SM2	R1 1/2"	97	75	二面58/φ66	38	1231		
CTL16SM2	R2"	108	98	二面68/φ82	49	2250		

SF (メネジ形)

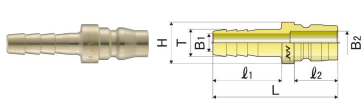


品番	接続形状	寸			法 (mm)			重量 (g)
	T	L	φD	S	C	φB		
CTL01SF2	Rc1/8"	27	18	14	16	4.5	27	
CTL02SF2	Rc1/4"	32	24.5	19	21	8	63	
CTL03SF2	Rc3/8"	35	28	23	25.5	12	88	
CTL04SF2	Rc1/2"	42	35	29	32	16	156	
CTL06SF2	Rc3/4"	48	45	38	42.5	20	319	
CTL08SF2	Rc1"	59	58	50	56	27	621	
CTL10SF2	Rc1 1/4"	64	69	二面54/φ62	36	891		
CTL12SF2	Rc1 1/2"	71	75	二面58/φ66	42	1045		
CTL16SF2	Rc2"	80	98	二面77/φ82	54	1963		



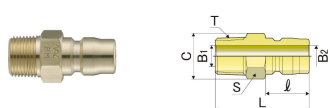
プラグ

PH (ホースニップル形)



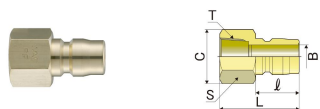
品番	適用ホース	寸			法 (mm)			重量 (g)	
		L	φH	ℓ1	ℓ2	φT	φB1	φB2	
CTL01PH2	1/8"	41	12	20	15.5	6.5	3	5	12
CTL02PH2	1/4"	53	14	29	18	8	5	6.5	24
CTL03PH2	3/8"	60	18	32	21	11	7	10	41
CTL04PH2	1/2"	69	23	38	24	15	10	13	75
CTL06PH2	3/4"	84	28	48	28	21	15	17	141
CTL08PH2	1"	104	40	56	36	27	19	26	351
CTL10PH2	1 1/4"	121	48	70	39	34	26	32	524
CTL12PH2	1 1/2"	132	55	75	45	41	32	38	699
CTL16PH2	2"	142	70	80	51	54	40	50	1407

PM (オネジ形)



品番	接続形状	寸			法 (mm)			重量 (g)
	T	L	S	C	ℓ	φB1	φB2	
CTL01PM2	R1/8"	32	12	14	15.5	4.5	4.5	15
CTL02PM2	R1/4"	38	17	19.5	18	6.5	6.5	33
CTL03PM2	R3/8"	43	19	22	21	10	10	46
CTL04PM2	R1/2"	52	22	25	24	13	13	83
CTL06PM2	R3/4"	59	29	33	28	17	17	166
CTL08PM2	R1"	73	38	47	36	25	25	325
CTL10PM2	R1 1/4"	83	50	58	39	32	32	531
CTL12PM2	R1 1/2"	93	54	63	45	38	38	674
CTL16PM2	R2"	104	二面75/φ80	51	50	50	50	1313

PF (メネジ形)



品番	接続形状	寸			法 (mm)			重量 (g)
	T	L	S	C	ℓ	φB		
CTL01PF2	Rc1/8"	26	14	16	15.5	5	15	
CTL02PF2	Rc1/4"	34	17	19.5	18	6.5	31	
CTL03PF2	Rc3/8"	38	21	24	21	10	47	
CTL04PF2	Rc1/2"	44	29	33	24	13	114	
CTL06PF2	Rc3/4"	51	35	40	28	17	168	
CTL08PF2	Rc1"	60	41	47	36	26	277	
CTL10PF2	Rc1 1/4"	64	55	63	39	32	469	
CTL12PF2	Rc1 1/2"	75	58	67	45	38	631	
CTL16PF2	Rc2"	83	二面76/φ82	51	50	50	1281	

*ご使用の前に、クイックカップリングの取扱上の注意を必ずお読み下さい。