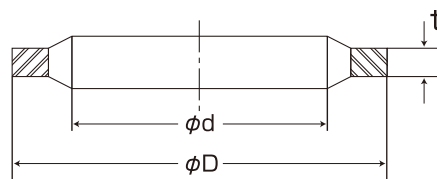

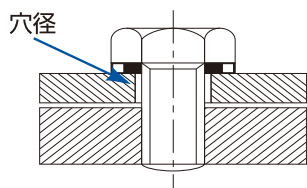


SW-N型 (頭付ボルト用 内径締め代なしタイプ)



品番	適用穴径 最大 ϕ	呼び径 ϕ	内径 ϕd	外径 ϕD	厚み t	最大締め付けトルク N-cm (Kgf-cm)
SW 3X6.4 -N	3.4	3.0	3.1	6.4	1.0	245 (25)
SW 4X7.2 -N	4.5	4.0	4.1	7.2	1.0	392 (40)
SW 4X9 -N	4.2	4.0	4.6	9.0	1.0	588 (60)
SW 5X10 -N	5.2	5.0	5.6	10.0	1.0	784 (80)
SW 6X11 -N	6.2	6.0	6.6	11.0	1.0	1,225 (125)
SW 8X13 -N	8.2	8.0	8.6	13.0	1.0	2,156 (220)
SW 10X17 -N	10.2	10.0	10.7	17.0	1.5	3,724 (380)
SW 11X18 -N	11.2	11.0	11.8	18.1	1.5	3,824 (390)
SW 12X19 -N	12.2	12.0	12.7	19.0	1.5	6,174 (630)
SW 14X21 -N	14.2	14.0	14.7	21.0	1.5	9,310 (950)
SW 16X23 -N	16.2	16.0	16.7	23.0	1.5	12,740 (1,300)
SW 18X27 -N	18.2	18.0	18.7	27.0	2.0	19,600 (2,000)
SW 20X29 -N	20.2	20.0	20.7	29.0	2.0	28,420 (2,900)
SW 22X31 -N	22.2	22.0	22.7	31.0	2.0	39,200 (4,000)
SW 24X33 -N	24.2	24.0	24.7	33.0	2.0	49,000 (5,000)