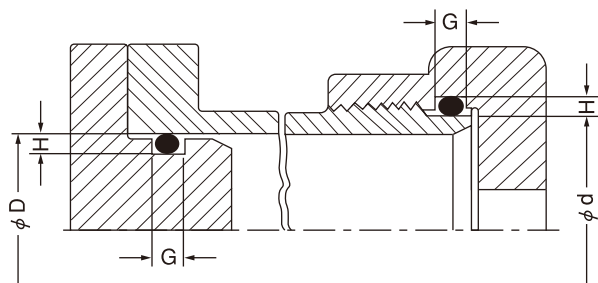


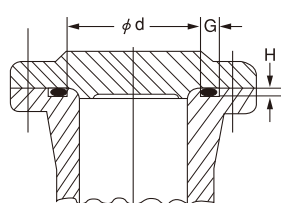
固定用 O リング寸法表

< M SO 規格 >

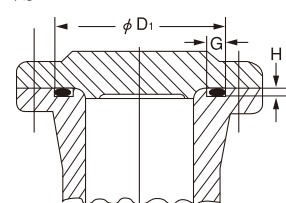
円筒面固定用



平面固定用
外圧用



内圧用



(単位 mm)

SO

呼 び 番 号	O リングの寸法		み ぞ 部 の 寸 法				
	太 さ d_2	内 径 d_1	d	D_1	D	$G^{+0.25}_0$	$H^{0}_{-0.1}$
SO 2	1.5 ± 0.1	1.5 ± 0.15	2	4.3	4	2.5	1.0
SO 3		2.5 ± 0.15	3	5.8	5		
SO 4		3.5 ± 0.15	4	6.6	6		
SO 5		4.5 ± 0.15	5	7.4	7		
SO 6		5.5 ± 0.15	6	8.3	8		
SO 7		6.5 ± 0.15	7	9.3	9		
SO 8		7.5 ± 0.15	8	10.3	10		
SO 9		8.5 ± 0.15	9	11.3	11		
SO 10		9.5 ± 0.15	10	12.3	12		
SO 11.2		10.7 ± 0.15	11.2	13.5	13.2		
SO 12		11.5 ± 0.15	12	14.3	14		
SO 12.5		12.0 ± 0.15	12.5	14.8	14.5		
SO 14		13.5 ± 0.15	14	16.3	16		
SO 15		14.5 ± 0.15	15	17.3	17		
SO 16		15.5 ± 0.15	16	18.3	18		
SO 18		17.5 ± 0.15	18	20.3	20		
SO 20		19.5 ± 0.15	20	22.3	22		
SO 22		21.5 ± 0.15	22	24.3	24		
SO 22.4	2.0 ± 0.1	21.9 ± 0.15	22.4	25.9	25.4	2.7	1.5
SO 24		23.5 ± 0.15	24	27.5	27		
SO 25		24.5 ± 0.15	25	28.5	28		
SO 26		25.5 ± 0.15	26	29.5	29		
SO 28		27.5 ± 0.15	28	31.5	31		
SO 29		28.5 ± 0.15	29	32.5	32		
SO 30		29.5 ± 0.15	30	33.5	33		
SO 31.5		31.0 ± 0.15	31.5	35	34.5		
SO 32		31.5 ± 0.15	32	35.5	35		
SO 34		33.5 ± 0.15	34	37.5	37		
SO 35		34.5 ± 0.15	35	38.5	38		
SO 35.5		35.0 ± 0.15	35.5	39	38.5		
SO 36		35.5 ± 0.15	36	39.5	39		
SO 38		37.5 ± 0.15	38	41.5	41		
SO 39		38.5 ± 0.15	39	42.5	42		
SO 40		39.5 ± 0.15	40	43.5	43		
SO 42		41.5 ± 0.25	42	45.5	45		
SO 44		43.5 ± 0.25	44	47.5	47		
SO 45		44.5 ± 0.25	45	48.5	48		
SO 46		45.5 ± 0.25	46	49.5	49		
SO 48		47.5 ± 0.25	48	51	51		
SO 50	49.5 ± 0.25	50	53	53			
SO 53	52.5 ± 0.25	53	56	56			
SO 55	54.5 ± 0.25	55	58	58			
SO 56	55.5 ± 0.25	56	59	59			
SO 60	59.5 ± 0.25	60	63	63			
SO 63	62.5 ± 0.25	63	66	66			
SO 65	64.5 ± 0.25	65	68	68			
SO 67	66.5 ± 0.25	67	70	70			
SO 70	69.5 ± 0.25	70	73	73			
SO 71	70.5 ± 0.4	71	74	74			