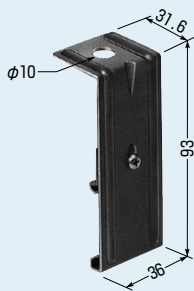


色見本は1281頁のインテリアダクトをご参照ください。

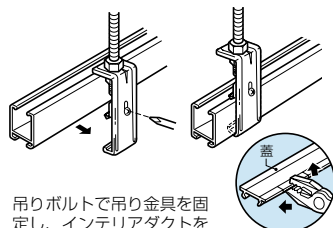
## W3/8ボルト用 (カラー3色)

※開口部上向・下向両用



## インテリアダクト用 吊り金具

- 吊りボルトでインテリアダクト本体を吊る金具です。
- ネジ締めだけで簡単に固定できます。
- 片持ち構造で、インテリアダクトの開口部を塞ぎませんから、施工後の配線がラクです。



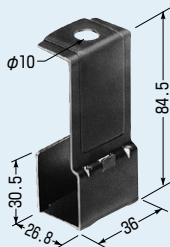
吊りボルトで吊り金具を固定し、インテリアダクトをはさみ込みネジ締め固定します。

蓋は金具取部分に切り込みを入れペンチで折り取ってください。

品番	色	入数	最小入数	標準価格
DCT-41A	シルバー	10	1	800
DCT-41AW	ホワイト			
DCT-41AK	ブラック			

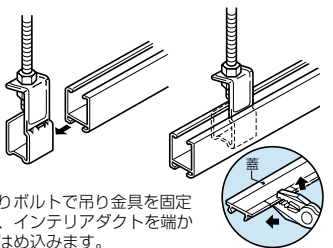
色見本は1281頁のインテリアダクトをご参照ください。

## W3/8ボルト用 (カラー3色)



## インテリアダクト用 吊り金具

- 吊りボルトでインテリアダクト本体を吊る金具です。
- インテリアダクトの中にはめ込むだけで取り付けられます。
- インテリアダクトの開口部を塞ぎませんから、施工後の配線がラクです。



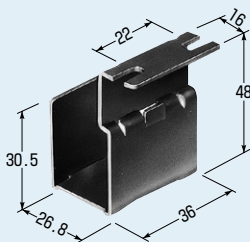
吊りボルトで吊り金具を固定し、インテリアダクトを端からはめ込みます。

蓋は金具取部分に切り込みを入れペンチで折り取ってください。

品番	色	入数	最小入数	標準価格
DCT-41B	シルバー	10	1	570
DCT-41BW	ホワイト			
DCT-41BK	ブラック			

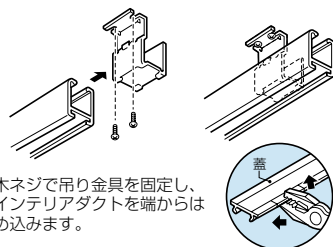
色見本は1281頁のインテリアダクトをご参照ください。

## 木ネジ用 (カラー3色)



## インテリアダクト用 吊り金具

- 木ネジで造管材へインテリアダクトを吊る金具です。
- インテリアダクトの中にはめ込むだけで取り付けられます。
- インテリアダクトの開口部を塞ぎませんから、施工後の配線がラクです。



木ネジで吊り金具を固定し、インテリアダクトを端からはめ込みます。

蓋は金具取部分に切り込みを入れペンチで折り取ってください。

品番	色	入数	最小入数	標準価格
DCT-41C	シルバー	10	1	510
DCT-41CW	ホワイト			
DCT-41CK	ブラック			