

製品特徴・仕様

特徴・概要

■極数：2極～24極

参考データ

ULファイルNo.：E29179
 CSAファイルNo.：LR19980
 嵌合リセプタクル：5557
 梱包形態：ポリ袋

電気的性能

最大定格電圧：600V
 最大定格電流：9A
 接触抵抗：10mΩ以下
 耐電圧：AC1500V/1分間
 絶縁抵抗：1000MΩ以上

材質

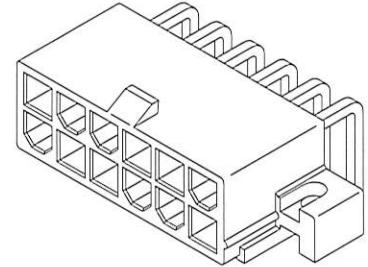
ヘッダー：ナイロン66
 ピン：黄銅、銅下地錫メッキ

使用温度範囲

-40℃～+105℃
 (通電による温度上昇分も含む)

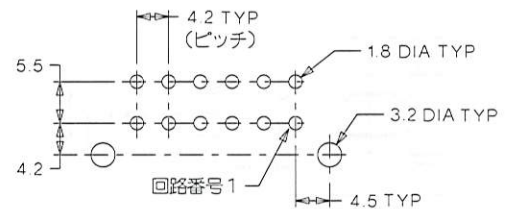
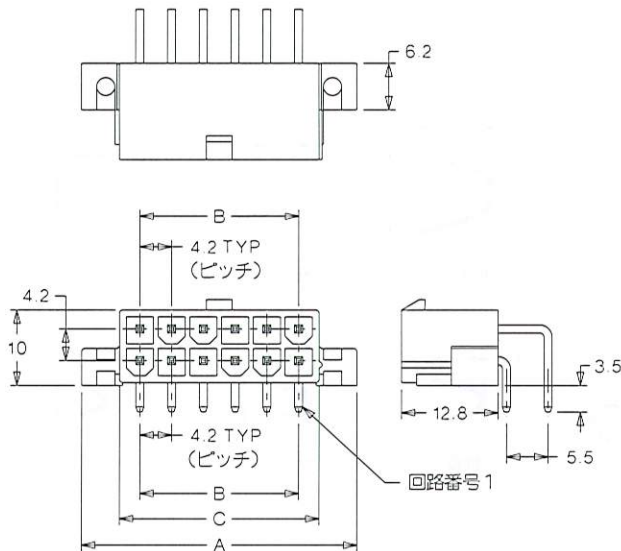


4.2mmピッチ ニューミニフィット ヘッダー ライトアングルタイプ 5569



無鉛

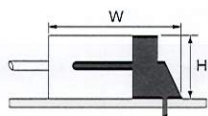
5569



基板取付推奨寸法：実装面側
 適合基板厚：1.6

嵌合図

5569・5557・5556
 H=14.8mm W=30.7mm



注記：このコネクターの固定は、M3タッピングネジをお使い下さい。

オーダー番号・寸法

極数	UL94V-2		UL94V-0		寸法A	寸法B	寸法B	標準梱包数
	オーダー番号	モデル番号	オーダー番号	モデル番号				
2	39-29-1028	5569-02A1	39-29-1027	5569-02A1-210	15.4	—	5.4	1000
4	39-29-1048	5569-04A1	39-29-1047	5569-04A1-210	19.6	4.2	9.6	500
6	39-29-1068	5569-06A1	39-29-1067	5569-06A1-210	23.8	8.4	13.8	500
8	39-29-1088	5569-08A1	39-29-1087	5569-08A1-210	28.0	12.6	18.0	500
10	39-29-1108	5569-10A1	39-29-1107	5569-10A1-210	32.2	16.8	22.2	200
12	39-29-1128	5569-12A1	39-29-1127	5569-12A1-210	36.4	21.0	26.4	200
14	39-29-1148	5569-14A1	39-29-1147	5569-14A1-210	40.6	25.2	30.6	100
16	39-29-1168	5569-16A1	39-29-1167	5569-16A1-210	44.8	29.4	34.8	100
18	39-29-1188	5569-18A1	39-29-1187	5569-18A1-210	49.0	33.6	39.0	100
20	39-29-1208	5569-20A1	39-29-1207	5569-20A1-210	53.2	37.8	43.2	100
22	39-29-1228	5569-22A1	39-29-1227	5569-22A1-210	57.4	42.0	47.4	100
24	39-29-1248	5569-24A1	39-29-1247	5569-24A1-210	61.6	46.2	51.6	100

E