



注油器シリーズ

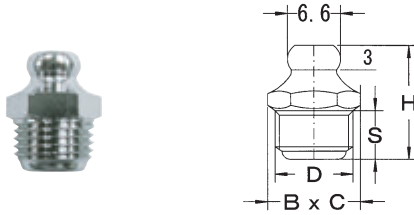
単位 mm

グリースニップル

使用方法 グリースガンのノズルをグリースニップル先端に押しあてて注油します。注油圧力は10MPa以下を推奨します。チャック式ノズルのグリースガンは使用できません。

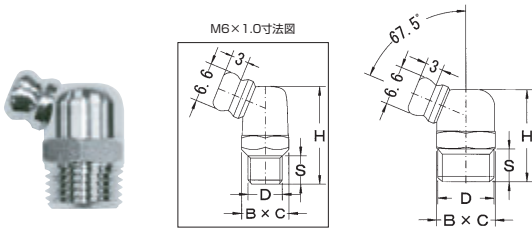
G(PF)ネジ及びメートルネジ(丸頭タイプ)

A型



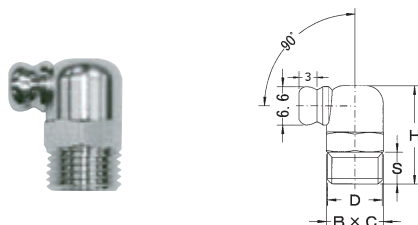
規格	ネジD	箱入 個数	寸法		
			H	S	B×C
GNA6M10M	M6×1.0	100	12	5	7
GNA1M	G1/8	100	14	6	10
GNA2M	G1/4	100	20	9	14

B型



規格	ネジD	箱入 個数	寸法		
			H	S	B×C
GNB6M10M	M6×1.0	100	16.5	5	8
GNB1M	G1/8	100	15.5	5.5	10
GNB2M	G1/4	100	20.5	8	14

C型



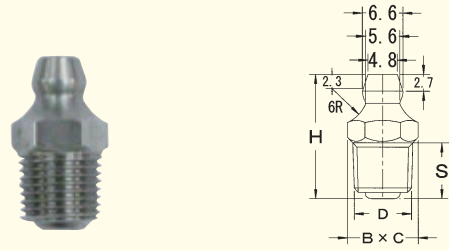
規格	ネジD	箱入 個数	寸法		
			H	S	B×C
GNC1M	G1/8	100	17	5.5	10
GNC2M	G1/4	100	20.5	8	14

■材質 黄銅棒C3604・硬鋼線SW-C・鋼球SWCH10R ■表面処理 ニッケルメッキ

ステンレスグリースニップル

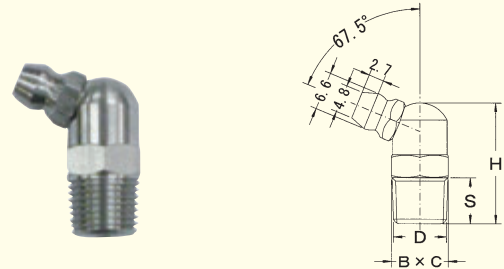
使用方法 通常のグリースニップルと同様に御使用下さい。注油圧力は、10MPa以下を推奨します。

A型



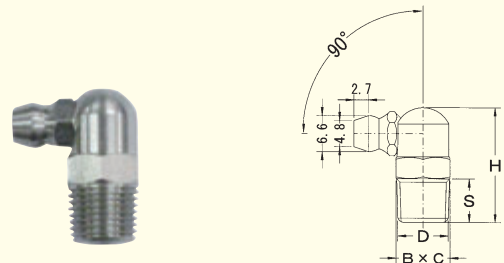
規格	ネジD	箱入 個数	寸法		
			H	S	B×C
GNA6M75J-S	M6×0.75	200	13.5	5	7
GNA6M10J-S	M6×1.0	200	13.5	5	7
GNA2-28K-S	U1/4×28山	200	13.5	5	7
GNA1K-S	G1/8	100	18	7	10
GNA1J-S	R1/8	100	20	9	10
GNA2J-S	R1/4	50	25	12	14

B型



規格	ネジD	箱入 個数	寸法		
			H	S	B×C
GNB6M75K-S	M6×0.75	50	19.5	6	10
GNB6M10K-S	M6×1.0	50	19.5	6	10
GNB2-28K-S	U1/4×28山	50	19.5	6	10
GNB1J-S	R1/8	100	21.5	8	10
GNB2J-S	R1/4	100	27	11	14

C型



規格	ネジD	箱入 個数	寸法		
			H	S	B×C
GNC6M75K-S	M6×0.75	50	19.5	6	10
GNC6M10K-S	M6×1.0	50	19.5	6	10
GNC2-28K-S	U1/4×28山	50	19.5	6	10
GNC1J-S	R1/8	100	21.5	8	10
GNC2J-S	R1/4	100	27	11	14

■材質 ステンレス鋼SUS303相当品・ステンレス線SUS304・ステンレス球SUS304