

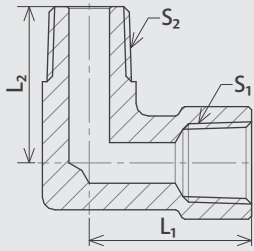
SXL

Ⓜ LF-2

Elbow (F/M)
めすおすエルボ



Cd ≤ 75ppm



品番	旧品番	呼称 S ₁ × S ₂	対辺寸法	適用ねじ		寸法情報		
				S ₁ (Rc)	S ₂ (R)	L ₁	L ₂	最小穴径
SXL 81818	SK-601	1/8 × 1/8	12	1/8	1/8	21.0	20.0	5.0
SXL 82828	SK-602	1/4 × 1/4	16	1/4	1/4	26.0	25.0	6.5
SXL 83838	SK-603	3/8 × 3/8	19	3/8	3/8	29.0	28.0	9.5
SXL 84848	SK-604	1/2 × 1/2	24	1/2	1/2	35.0	34.0	12.0
SXL 81828	SK-60	1/8 × 1/4	16	1/8	1/4	23.0	25.0	5.0
SXL 82838	SK-606	1/4 × 3/8	19	1/4	3/8	28.0	28.0	6.5
SXL 83848	SK-608	3/8 × 1/2	24	3/8	1/2	32.0	34.0	9.5
SXL 82818	SK-605	1/4 × 1/8	16	1/4	1/8	26.0	22.0	5.0
SXL 83828	SK-607	3/8 × 1/4	19	3/8	1/4	29.0	27.0	6.5
SXL 84838	SK-609	1/2 × 3/8	24	1/2	3/8	35.0	31.0	9.5

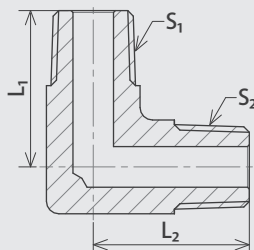
SML

Ⓜ LM

Elbow (M)
おすエルボ



Cd ≤ 75ppm



品番	旧品番	呼称 S ₁ × S ₂	対辺寸法	適用ねじ		寸法情報		
				S ₁ (R)	S ₂ (R)	L ₁	L ₂	最小穴径
SML 81818	SK-10	1/8 × 1/8	12	1/8	1/8	20.0	20.0	5.0
SML 82828	SK-11	1/4 × 1/4	16	1/4	1/4	25.0	25.0	6.5
SML 83838	SK-12	3/8 × 3/8	19	3/8	3/8	28.0	28.0	9.5
SML 84848	SK-13	1/2 × 1/2	24	1/2	1/2	34.0	34.0	12.0
SML 81828	SK-14	1/8 × 1/4	16	1/8	1/4	22.0	25.0	5.0
SML 82838	SK-15	1/4 × 3/8	19	1/4	3/8	27.0	28.0	6.5
SML 83848	SK-16	3/8 × 1/2	24	3/8	1/2	31.0	34.0	9.5

ねじ込み式継手

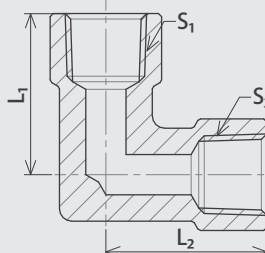
SFL

Ⓜ LF

Elbow (F)
めすエルボ



Cd ≤ 75ppm



品番	旧品番	呼称 S ₁ × S ₂	対辺寸法	適用ねじ		寸法情報		
				S ₁ (Rc)	S ₂ (Rc)	L ₁	L ₂	最小穴径
SFL 81818	SK-501	1/8 × 1/8	12	1/8	1/8	21.0	21.0	5.0
SFL 82828	SK-502	1/4 × 1/4	16	1/4	1/4	26.0	26.0	6.5
SFL 83838	SK-503	3/8 × 3/8	19	3/8	3/8	29.0	29.0	9.5
SFL 84848	SK-504	1/2 × 1/2	24	1/2	1/2	35.0	35.0	12.0
SFL 81828	SK-57	1/8 × 1/4	16	1/8	1/4	23.0	26.0	5.0
SFL 82838	SK-58	1/4 × 3/8	19	1/4	3/8	28.0	29.0	6.5
SFL 83848	SK-59	3/8 × 1/2	24	3/8	1/2	32.0	35.0	9.5

製品改良のために、形状及び寸法については予告なしに変更することがあります。最新情報については弊社ウェブサイト (www.tsugite.com) にてご確認ください。

Made in Japan.