

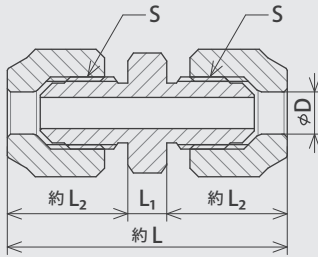
# FUS

Ⓜ US

Union  
ユニオン



Cd≤75ppm



押込式継手

品番	旧品番	呼称 φD	対辺寸法		適合管外径 φD	適合ねじ S(U)	寸法情報			
			本体	ナット			約 L	L <sub>1</sub>	約 L <sub>2</sub>	最小穴径
FUS 06008	HP-220	6	16	17	6.0	7/16	44.0	6.0	19.0	4.8
FUS 08008	HP-221	8	16	19	8.0	1/2	46.0	6.0	20.0	5.5
FUS 10008	HP-222	10	19	22	10.0	5/8	54.0	8.0	23.0	7.0
FUS 12008	HP-223	12	22	26	12.0	3/4	64.0	10.0	27.0	10.0

① FUS 82008	HP-202	1/4	16	17	1/4	7/16	44.0	6.0	19.0	4.8
① FUS 83008	HP-203	3/8	19	22	3/8	5/8	54.0	8.0	23.0	7.0
① FUS 84008	HP-204	1/2	22	26	1/2	3/4	64.0	10.0	27.0	10.0

① マークのついた製品は、JIS B 8607(2002) に規定のフレア管継手端部およびフレアナット第2種の形状・寸法に準拠しています。

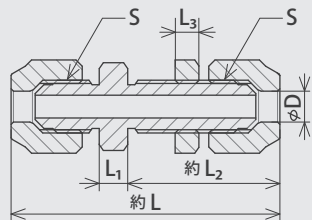
# FUB

Ⓜ USD

Bulkhead Union  
隔壁型ユニオン



Cd≤75ppm



品番	旧品番	呼称 φD	対辺寸法		適合管外径 φD	適合ねじ S(U)	寸法情報				
			本体	ナット			約 L	L <sub>1</sub>	約 L <sub>2</sub>	L <sub>3</sub>	最小穴径
FUB 06008	HP-30	6	16	17	6.0	7/16	57.0	6.0	32.0	5.0	4.8
FUB 08008	HP-32	8	16	19	8.0	1/2	58.0	6.0	33.0	5.0	5.5
FUB 10008	HP-34	10	19	22	10.0	5/8	73.0	8.0	40.0	6.0	7.0
FUB 12008	HP-35	12	22	26	12.0	3/4	85.0	10.0	48.0	7.0	10.0

① FUB 82008	HP-31	1/4	16	17	1/4	7/16	57.0	6.0	32.0	5.0	4.8
① FUB 83008	HP-33	3/8	19	22	3/8	5/8	73.0	8.0	40.0	6.0	7.0
① FUB 84008	HP-36	1/2	22	26	1/2	3/4	85.0	10.0	48.0	7.0	10.0

① マークのついた製品は、JIS B 8607(2002) に規定のフレア管継手端部およびフレアナット第2種の形状・寸法に準拠しています。

適合ねじサイズ (サイズ)	最大 隔壁幅	適合ねじサイズ (サイズ)	最大 隔壁幅
U 7/16 (φ6.0 φ1/4)	8 mm	U 7/16 (φ10.0 φ3/8)	10 mm
U 1/2 (φ8.0)	8 mm	U 1/2 (φ12.0 φ1/2)	12 mm

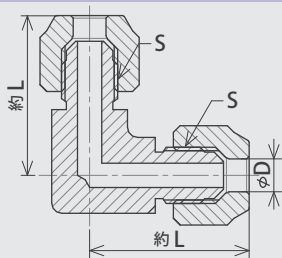
# FUL

Ⓜ WL

Union Elbow  
ユニオンエルボ



Cd≤75ppm



品番	旧品番	呼称 φD	対辺寸法		適合管外径 φD	適合ねじ S(U)	寸法情報	
			本体	ナット			約 L	最小穴径
FUL 06008	HP-911	6	16	17	6.0	7/16	32.0	4.8
FUL 08008	HP-912	8	16	19	8.0	1/2	33.0	5.5
FUL 10008	HP-913	10	19	22	10.0	5/8	38.0	7.0
FUL 12008	HP-914	12	24	26	12.0	3/4	45.0	10.0

① FUL 82008	HP-905	1/4	16	17	1/4	7/16	32.0	4.8
① FUL 83008	HP-906	3/8	19	22	3/8	5/8	38.0	7.0
① FUL 84008	HP-907	1/2	24	26	1/2	3/4	45.0	10.0

① マークのついた製品は、JIS B 8607(2002) に規定のフレア管継手端部およびフレアナット第2種の形状・寸法に準拠しています。

製品改良のために、形状及び寸法については予告なしに変更することがあります。最新情報については弊社ウェブサイト (www.tsugite.com) にてご確認ください。

Made in Japan.