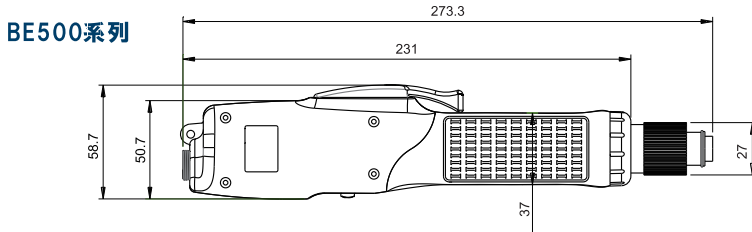
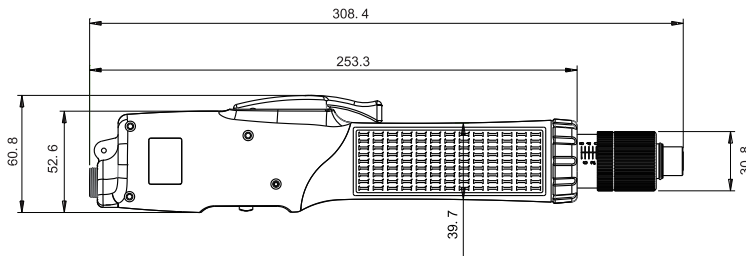


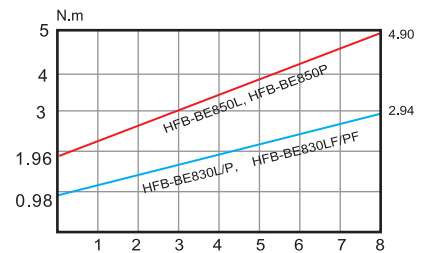
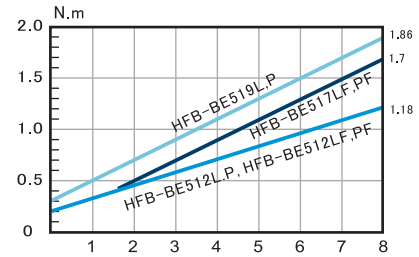
■ 寸法図



BE800系列



■ 出力トルクチャート



■ 機能一覧

項目	設定内容	備考
チャンネルメモリ	SL01~05 (5メモリ連続管理)	最大5つまでの工程を記憶。連続工程として管理できます。
設定カウント	1-99	1-99まで設定可能です。
カウント方式	減算	カウントダウン方式
オートリセット	0.1-9.9秒 (0.1秒刻み)	作業完了後の自動復帰時間を設定します。
ねじ締めHIタイム設定 (Ht)	0.1-9.9	判定時間HIタイムをマニュアル設定
ねじ締めLOタイム設定 (Lt)	0.00-9.90 (0.01刻み)	判定時間LOタイムをマニュアル設定
2度締めカウントクリア	0.00-9.90 (0.01刻み)	ねじ締め後、2度締めや確認締めを行っても設定時間内であればカウントされません。
NG時動作停止機能	ON / OFF	NG判定がされた時点で次のねじ締めができなくなり、使用者の注意を促します。
逆転時カウント減算機能	1カウントのみ減算/逆転動作分連続減算	トルクアップ後、逆転動作でカウント数が1つだけ戻るか、逆転動作回数分戻るかを設定。
仮締め機能設定	0.01-9.99	着座後自動で反転する時間を設定します。
ねじ締め時間自動設定	0.2-9.9	判定時間を自動で計測設定します。(HIタイムのみ)
インターバル時間設定	00-99 (1秒刻み)	次のねじ締めに移るまでの時間を設定、時間を超えると警告します。
トータル時間設定	00-99 (1秒刻み)	すべての作業が終了するまでの時間を設定、時間を超えると警告します。
設定キーロック機能	ON / OFF	不用意な設定変更を防止します。
外部入出力(オプション)	出力: NG / OK ALL / OK ONE 入力: センサ	内部基板から配線。出力: オープンコレクタ Max 24V 10mA 入力: 無電圧a接点
OK/NGブザー音切替	ON / OFF / FF / EF	ブザー音の有無を4種類のタイミングから設定できます。

■ 電動ドライバー仕様

型式	レバースタート	HFB-BE512L	HFB-BE519L	HFB-BE512LF	HFB-BE517LF	HFB-BE830L	HFB-BE830LF	HFB-BE850L	
	プッシュスタート	HFB-BE512P	HFB-BE519P	HFB-BE512PF	HFB-BE517PF	HFB-BE830P	HFB-BE830PF	HFB-BE850P	
出力トルク	Nm	0.20 ~ 1.18	0.30 ~ 1.86	0.20 ~ 1.18	0.40 ~ 1.70	0.98 ~ 2.94	0.98 ~ 2.94	1.96 ~ 4.90	
	Kgf/cm	2 ~ 12	3 ~ 19	2 ~ 12	4 ~ 17	10 ~ 30	10 ~ 30	20 ~ 50	
トルク調整		無段階						無段階	
回転速度 (r.p.m)	HI	1000	1000	2000	2000	1000	2000	1000	
	LO ※1	700	700	—	—	—	—	—	
適合ねじ(mm)	小ねじ	1.6 ~ 3.0	2.3 ~ 4.0	1.6 ~ 3.0	1.6 ~ 4.0	3.0 ~ 5.0	3.0 ~ 5.0	4.0 ~ 6.0	
	タッピンねじ	1.6 ~ 2.6	2.3 ~ 3.0	1.6 ~ 2.6	1.6 ~ 3.5	3.0 ~ 4.0	3.0 ~ 4.0	4.0 ~ 5.0	
重量(g)		580						820	
全長(mm)		270						294	
消費電力		55W						90W	
適合ビット									
標準付属品		No.1, No.2 トルク固定リング KC-6						No.2 x 2本 KC-7	
適合コントローラー		SKP-BE32HLまたはSKP-BE32-2A				SKP-BE32-2A		SKP-40B	

※1 回転速度をLOで使用する場合は最大出力トルクの70%以下でご使用ください。

■ コントローラー仕様 BE500シリーズ

型式	SKP-BE32HL	型式	SKP-BE32-2A
入力電源	AC 100~240V	入力電源	AC 100~240V
二次電力	24V / 32V Max.1.8A	二次電力	32V Max.5.5A
外形寸法 (mm)	165 x 80 x 55	外形寸法 (mm)	213 x 131 x 65
重量 (g)	460	重量 (g)	1800
機能	1台取り、HI/LO 2段切替	機能	2台取り

■ コントローラー仕様 BE800シリーズ

型式	SKP-40B
入力電源	AC 100~240V
二次電力	40V Max.5.5A
外形寸法 (mm)	213 x 131 x 65
重量 (g)	1800
機能	1台取り