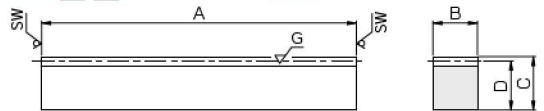


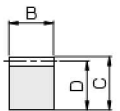


共通仕様	
精度等級	KHK R 001 3級*
歯形	並歯
圧力角	20°
材料	S45C
熱処理	歯面高周波焼入れ*
歯面硬度	50~60HRC*

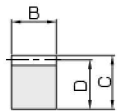
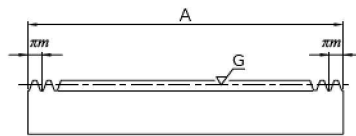
* Jシリーズは、表記精度等級「相当品」です。
 * モジュール 0.8 以下は歯面焼入れを施していません。
 調質製品で歯面硬度は 200 ~ 270HB です。
 * 角材表面に炭素層(0.5mm程度)があり、硬度が(187HB以下)になっています。



* SW はのこ引き仕上げ面です。



R1



RF

カタログ記号	モジュール	有効歯数	形状	全長				許容伝達力(N)		許容伝達力(kgf)		質量(kg)	価格(円)
				A	B	C	D	曲げ強さ	歯面強さ	曲げ強さ	歯面強さ		
SRG0.5-100	m0.5	61	R1	101	5	12	11.5	293	80.5	29.9	8.21	0.046	10,200
SRG0.8-100	m0.8	38		101	8	12.3	11.5	751	206	76.6	21.0	0.073	9,200
SRG1-100	m1	29		98	10	12	11	862	514	87.9	52.4	0.085	4,950
SRG1.5-100	m1.5	20		101	15	20	18.5	2160	1360	220	138	0.22	5,050
SRG2-100	m2	14		98	20	25	23	3830	2410	391	246	0.35	5,300
SRG2.5-100	m2.5	11		100	25	30	27.5	5990	3770	611	384	0.54	5,400
SRG3-100	m3	9		101	30	35	32	8620	5420	879	553	0.76	5,700
SRG4-100	m4	6		98	40	45	41	15300	9640	1560	983	1.26	6,600
SRG5-110	m5	5		108	50	50	45	24000	15100	2440	1540	1.91	9,000
SRG6-110	m6	4		111	60	60	54	34500	21700	3520	2210	2.82	12,700

カタログ記号	モジュール	歯数	形状	全長				許容伝達力(N)		許容伝達力(kgf)		質量(kg)	価格(円)
				A	B	C	D	曲げ強さ	歯面強さ	曲げ強さ	歯面強さ		
SRGF0.5-300	m0.5	191	RF	300.02	5	12	11.5	293	80.5	29.9	8.21	0.14	20,700
SRGF0.8-300	m0.8	119		299.08	8	12.3	11.5	751	206	76.6	21.0	0.22	18,700
SRGF1-300	m1	96		301.59	10	12	11	862	514	87.9	52.4	0.26	13,300
SRGF1-500		159		499.51									
SRGF1.5-500	m1.5	106		499.51	15	20	18.5	2160	1360	220	138	1.09	26,300
SRGF1.5-1000		212		999.03									
SRGF2-500	m2	80		502.65	20	25	23	3830	2410	391	246	1.82	28,400
SRGF2-1000		160		1005.31									
SRGF2.5-500	m2.5	64		502.65	25	30	27.5	5990	3770	611	384	2.71	29,800
SRGF2.5-1000		128		1005.31									
SRGF3-500	m3	53		499.51	30	35	32	8620	5420	879	553	3.76	31,200
SRGF3-1000		106		999.03									
SRGF4-500	m4	40		502.65	40	45	41	15300	9640	1560	983	6.47	35,200
SRGF4-1000		80		1005.31									
SRGF5-500	m5	32		502.65	50	50	45	24000	15100	2440	1540	8.88	39,800
SRGF5-1000		64		1005.31									
SRGF6-500	m6	26		490.09	60	60	54	34500	21700	3520	2210	12.5	50,500
SRGF6-1000		53		999.03									

カタログ記号	モジュール	歯数	形状	全長				取付穴位置寸法				
				A	B	C	D	E	F	G	穴数	使用ねじ
●SRGFK0.5-300J	m0.5	191	RA	300.02	5	12	11.5	5.5	15.01	90	4	M3
●SRGFK0.8-300J	m0.8	119		299.08	8	12.3	11.5	5.5	14.54	90	4	M4
●SRGFK1-300J	m1	96		301.59	10	12	11	5	20.80	130	3	M4
●SRGFK1-500J		159		499.51								
●SRGFD1.5-500J	m1.5	106	RD	499.51	15	20	18.5	8	24.76	150	4	M5
●SRGFD1.5-1000J		212		999.03								
●SRGFD2-500J	m2	80		502.65	20	25	23	10	26.33	150	4	M6
●SRGFD2-1000J		160		1005.31								
●SRGFD2.5-500J	m2.5	64		502.65	25	30	27.5	12	26.33	150	4	M8
●SRGFD2.5-1000J		128		1005.31								
●SRGFD3-500J	m3	53		499.51	30	35	32	14	24.76	150	4	M10
●SRGFD3-1000J		106		999.03								
●SRGFD4-500J	m4	40		502.65	40	45	41	18	26.33	150	4	M12
●SRGFD4-1000J		80		1005.31								
●SRGFD5-500J	m5	32		502.65	50	50	45	20	31.33	220	3	M14
●SRGFD5-1000J		64		1005.31								
●SRGFD6-500J	m6	26		490.09	60	60	54	23	25.04	220	3	M16
●SRGFD6-1000J		53		999.03								