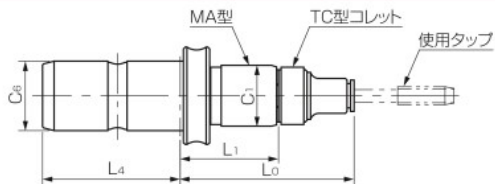


MA型 DT 型専用タップホルダ

型式説明 4 MA 412

タッピング能力範囲
型
共通番号 (例: No.4のGM型が使用可能)



単位: mm

型式	L0	L1	L4	C1	C6	能力範囲	共通番号	適用GM型	本体重量 (kg)
3MA 412	95.0	53.3	72	35	32	M 3~M16	No.3	GM3 X 3	0.75
3MA1022	134.0	69.0	72	50	32	M 8~M27	No.3	GM4 X 3	1.11
4MA 412	98.0	54.5	81	35	40	M 3~M16	No.4	GM4 X 4 GM5 X 4	1.19
4MA1022	134.0	69.0	81	50	40	M 8~M27	No.4		1.45
★4MA2035	183.0	99.0	81	72	40	M18~M35	No.4		2.62

※ ★印の付いた製品の在庫についてはお問合せ下さい。

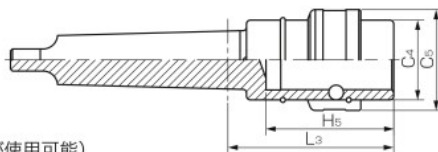


4MA412
+
TC412

GM型 DT 型専用マジックチャック本体

型式説明 GM 4 X 3

共通番号
(例: No.3のMA型/GMC型が使用可能)
MTシャンクの呼び
型



単位: mm

型式	シャンク	L3	H5	C4	C5	共通番号	対応MA型	本体重量 (kg)
★GM2 X 2	MT2	69.5	57	35	46	No.2	—	0.50
GM3 X 3	MT3	84.5	69	43	54	No.3	3MA 412	0.86
GM4 X 3	MT4	90.5	69	43	54	No.3	3MA1022	1.21
GM4 X 4	MT4	97.5	79	54	70	No.4	4MA 412	1.72
★GM5 X 4	MT5	95.5	108	75	94	No.4	4MA1022 4MA2035	2.59

※ ★印の付いた製品の在庫についてはお問合せ下さい。

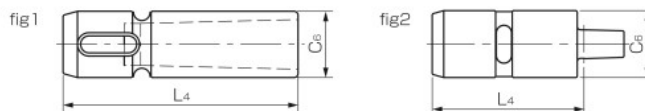


GM4X3

GMC型 DT 型専用テーパコレット

型式説明 GMC 3 X 3

テーパ穴
共通番号 (例: No.3のGM型が使用可能)
型



単位: mm

fig	型式	L4	C6	共通番号	テーパ穴	適用GM型	本体重量 (kg)
1	★GMC2X1	77.5	24	No.2	MT 1	GM2X2	0.21
	★GMC2X2	92.0	24	No.2	MT 2		0.18
2	★GMC3XJTA2S	79.0	32	No.3	JTA2S	GM3X3	0.50
	GMC3XJTA6	79.0	32	No.3	JTA6		0.55
1	GMC3X1	78.5	32	No.3	MT 1	GM4X3	0.42
	GMC3X2	93.0	32	No.3	MT 2		0.43
	GMC3X3	113.5	32	No.3	MT 3		0.41
2	★GMC4XJTA2S	87.0	40	No.4	JT 2	GM4X4	0.85
	GMC4XJTA6	87.0	40	No.4	JTA6		0.90
1	GMC4X1	87.0	40	No.4	MT 1	GM5X4	0.76
	GMC4X2	94.0	40	No.4	MT 2		0.75
	GMC4X3	114.0	40	No.4	MT 3		0.79
	GMC4X4	140.0	40	No.4	MT 4		0.72

※ ★印の付いた製品の在庫についてはお問合せ下さい。



GMC3X3

機種選定

BT/DRTシャンク

HSKシャンク

Cシャンク

STシャンク

STTシャンク

MT/ITツヤク/汎用機

コレット/部品

技術資料