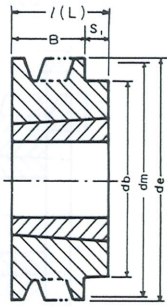
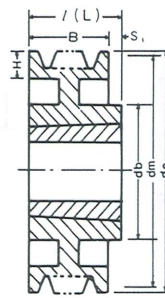


■ 寸法表

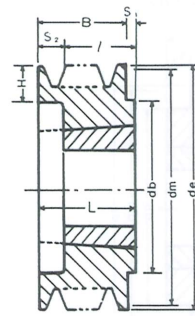
①の1形



①の2形



②の1形



3V-1

呼び径 de	dm	形状 図番	ブッシング		リム幅 B	総幅 L	ボ ス					リム厚 H	参考(シーブ+ブシュ)		
			型番	最大 軸穴径			径db	長さl	出S ₁	引込S ₂	引込S ₃		質量 (kg)	不 つ り あ い 質 量 許 容 値 (g)	GD ² (kgm ²)
67	65.8	①の1	4225	28	17.4	25	65	25	7.6	—	—	—	0.55	1	0.0012
71	69.8	〃	〃	〃	〃	〃	〃	〃	〃	—	—	—	0.61	1	0.0015
75	73.8	〃	〃	〃	〃	〃	71	〃	〃	—	—	—	0.67	1	0.0017
80	78.8	〃	〃	〃	〃	〃	〃	〃	〃	—	—	—	0.75	1	0.0021
90	88.8	〃	5035	32	〃	35	80	35	17.6	—	—	—	1.3	1.7	0.0047
100	98.8	〃	〃	〃	〃	〃	〃	〃	〃	—	—	—	1.5	1.7	0.0061
112	110.8	〃	〃	〃	〃	〃	〃	〃	〃	—	—	—	1.7	1.7	0.0086
125	123.8	〃	〃	〃	〃	〃	〃	〃	〃	—	—	—	2.0	2	0.0123
140	138.8	①の2	〃	〃	〃	〃	〃	〃	〃	—	—	15	2.1	2.1	0.0156
160	158.8	〃	〃	〃	〃	〃	〃	〃	〃	—	—	〃	2.4	2.4	0.0239
180	178.8	〃	6340	42	〃	40	100	40	22.6	—	—	〃	3.5	3.5	0.0415
200	198.8	〃	〃	〃	〃	〃	〃	〃	〃	—	—	〃	3.9	3.5	0.0576
250	248.8	〃	〃	〃	〃	〃	〃	〃	〃	—	—	〃	4.5	4	0.110
315	313.8	〃	〃	〃	〃	〃	〃	〃	〃	—	—	〃	5.9	5.5	0.248

(mm)



3V-2

呼び径 de	dm	形状 図番	ブッシング		リム幅 B	総幅 L	ボ ス					リム厚 H	参考(シーブ+ブシュ)		
			型番	最大 軸穴径			径db	長さl	出S ₁	引込S ₂	引込S ₃		質量 (kg)	不 つ り あ い 質 量 許 容 値 (g)	GD ² (kgm ²)
67	65.8	②の1	4225	28	27.7	35	65	25	7.3	10	—	※	0.65	1	0.0014
71	69.8	〃	〃	〃	〃	〃	〃	〃	〃	〃	—	※	0.73	1	0.0018
75	73.8	〃	5035	32	〃	40	74	35	12.3	5	—	※	1.0	2	0.0029
80	78.8	①の1	〃	〃	〃	35	78	〃	7.3	—	—	—	1.1	2	0.0032
85	83.8	〃	〃	〃	〃	〃	80	〃	〃	—	—	—	1.2	2	0.0038
90	88.8	〃	〃	〃	〃	〃	〃	〃	〃	—	—	—	1.3	1.7	0.0047
95	93.8	〃	〃	〃	〃	〃	〃	〃	〃	—	—	—	1.5	1.7	0.0057
100	98.8	〃	〃	〃	〃	〃	〃	〃	〃	—	—	—	1.6	1.6	0.0069
106	104.8	〃	〃	〃	〃	〃	〃	〃	〃	—	—	—	1.8	1.8	0.0085
112	110.8	〃	〃	〃	〃	〃	〃	〃	〃	—	—	—	2.0	2	0.0106
118	116.8	〃	〃	〃	〃	〃	〃	〃	〃	—	—	—	2.2	2.2	0.0129
125	123.8	〃	6340	42	〃	40	100	40	12.3	—	—	—	2.8	3.4	0.0188
132	130.8	〃	〃	〃	〃	〃	〃	〃	〃	—	—	—	3.2	3.4	0.0229
140	138.8	〃	〃	〃	〃	〃	〃	〃	〃	—	—	—	3.4	3.4	0.0282
150	148.8	〃	〃	〃	〃	〃	〃	〃	〃	—	—	—	4.0	4	0.0366
160	158.8	〃	〃	〃	〃	〃	〃	〃	〃	—	—	—	4.3	4	0.0468
180	178.8	①の2	〃	〃	〃	〃	〃	〃	〃	—	—	15	4.0	4	0.0526
200	198.8	〃	〃	〃	〃	〃	〃	〃	〃	—	—	〃	4.4	4	0.0738
224	222.8	〃	〃	〃	〃	〃	〃	〃	〃	—	—	〃	4.8	4.4	0.101
250	248.8	〃	8545	60	〃	45	140	45	17.3	—	—	〃	8.0	7.5	0.190
280	278.8	〃	〃	〃	〃	〃	〃	〃	〃	—	—	〃	8.7	8.1	0.253
315	313.8	〃	〃	〃	〃	〃	〃	〃	〃	—	—	〃	9.2	8.5	0.354
355	353.8	〃	〃	〃	〃	〃	〃	〃	〃	—	—	〃	10.8	10.1	0.538
400	398.8	〃	〃	〃	〃	〃	〃	〃	〃	—	—	〃	11.7	11	0.777
450	448.8	〃	〃	〃	〃	〃	〃	〃	〃	—	—	〃	13.1	13.1	1.177

(mm)

備考 1. ボス径は変更する場合があります。

※印は図の点線(…)の形状です。