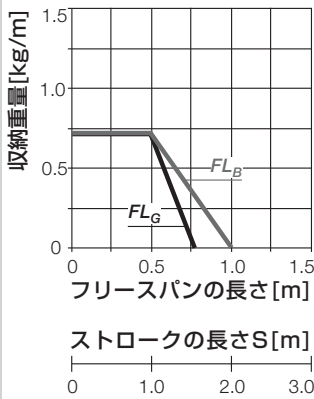
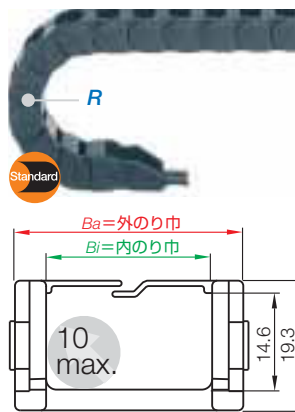
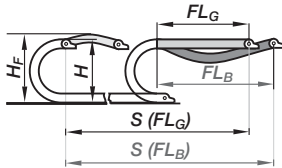


- ① 押し込み式ケーブル充填
- ② 充填が極めて簡単 — コネクタ付ハーネスケーブルの組み付けに最適
- ③ 小さいピッチのため、低騒音、滑らかな走行
- ④ ねじり走行可能（制限あり）
- ⑤ ケーブルを傷めない内部構造
- ⑥ “E” タイプは外周側にスリット（切れ目）入りクロスバー
- ⑦ “Z” タイプは内周側にスリット（切れ目）入りクロスバー
- ⑧ ケーブルクランプ一体型の取付ブラケットも（オプション）



フリースパンの長さ  
 $FL_G$  = 水平走行  
 $FL_B$  = ベント走行



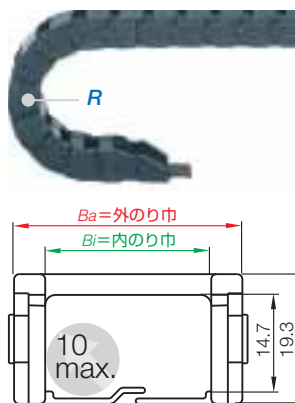
E08型 — 外周側から押し込み充填

製品番号	$B_i$ [mm]	$Ba^*$ [mm]	$R$ [mm]	曲げ半径
E08.10.□.0	10	18.2	028	038 048
E08.16.□.0	16	24.2	028	038 048
E08.20.□.0	20	28.2	028	038 048
E08.30.□.0	30	38.2	028	038 048
E08.40.□.0	40	48.2	028	038 048
E08.50.□.0	50	58.2	028	038 048

$Ba^*$  : ピボット外径

約0.3~0.5mm広くなっています。

□に、ご希望の曲げ半径を加えてご記入ください。[例] E08.20.038.0



Z08型 — 内周側から押し込み充填

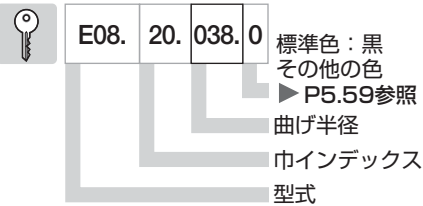
製品番号	$B_i$ [mm]	$Ba^*$ [mm]	$R$ [mm]	曲げ半径
Z08.10.□.0	10	18.2	028	038 048
Z08.16.□.0	16	24.2	028	038 048
Z08.20.□.0	20	28.2	028	038 048
Z08.30.□.0	30	38.2	028	038 048
Z08.40.□.0	40	48.2	028	038 048
Z08.50.□.0	50	58.2	028	038 048

$Ba^*$  : ピボット外径

約0.3~0.5mm広くなっています。

□に、ご希望の曲げ半径を加えてご記入ください。[例] Z08.20.038.0

型番の構成



ご注文例については  
P5.429を参照ください

ヘルプデスク (8:30~20:00)  
 電話：03-5819-2500  
 E-Mail: helpdesk@igus.co.jp