

ジッパー 15型

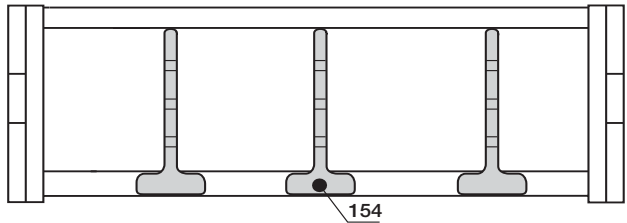
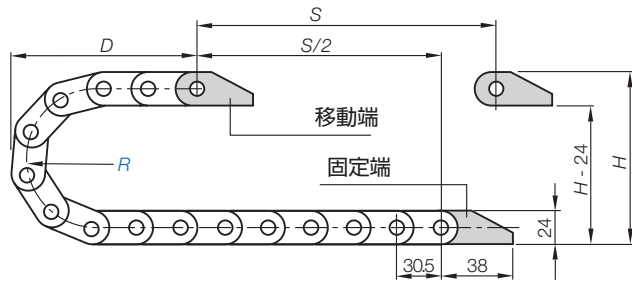


ピッチ=30.5 mm 1m当りのリンク数=33 エナジーチェーンの長さ= $S/2 + K$

R	038	048	075	100	110	125	145	180
H	100	120	175	225	245	275	315	385
D	90	120	145	155	170	190	225	279
K	185	215	300	375	410	455	520	630

予張(キャンパー)を考慮した必要空間高さ $H_F = H + 20\text{mm}$ (負荷が1.0kg/mの場合)。取付場所が非常に狭い場合には、ご相談ください。予張(キャンパー)とは▶P5.25

取付寸法

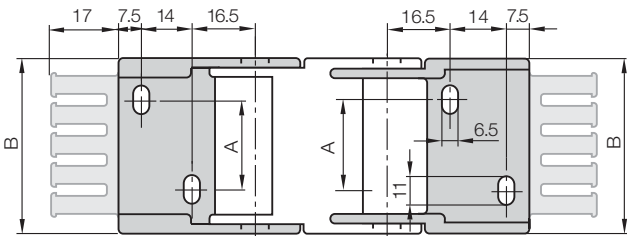


スロットセパレーター
 単品: 153
 エナジーチェーンに組付: 154

仕切方法

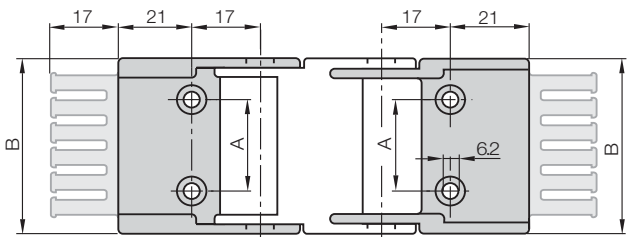
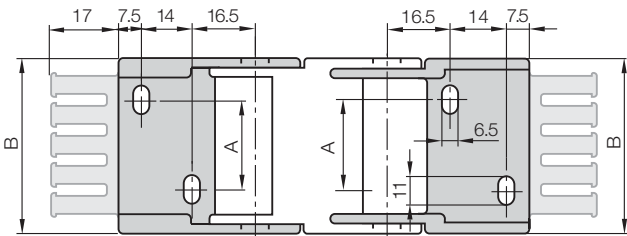


10...3P(Z)



品番 1015.34.P(Z) ~ 1050.34.P(Z)

10...4P(Z)



品番 105.34.P(Z) ~ 107.34.P(Z)

エナジーチェーン型式	取付ブラケット品番 (くし歯型ケーブル クランプ付・一式)	取付ブラケット品番 (くし歯型ケーブル クランプなし・一式)	くし歯の数	寸法A [mm]	寸法B [mm]
15.015.	▶ 1015.34PZ	1015.34P	2	-	25.5
15.025.	▶ 1025.34PZ	1025.34P	3	10	35.5
15.038.	▶ 1038.34PZ	1038.34P	4	23	48.5
15.050.	▶ 1050.34PZ	1050.34P	5	35	60.5
15.5.	▶ 105.34PZ	105.34P	6	48	75.0
15.6.	▶ 106.34PZ	106.34P	8	65	92.0
15.7.	▶ 107.34PZ	107.34P	10	85	112.0

くし歯型ケーブルクランプは移動端と固定端の両方、もしくはどちらか一方に取付可能です。



縦/横仕切板を使用した内部の仕切



ご希望により鋼製一体型ガイドチャンネルとの組合せも可能

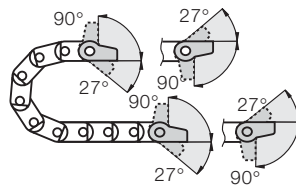
取付ブラケット



一体型、樹脂製、くし歯型ケーブルクランプ有/無

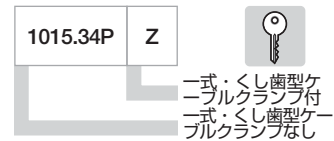
移動端 (穴あき)

10...3P(Z)



10...4P(Z) 固定端 (ピボット)

型番の構成



一式で注文の場合 (両端):
 1015.34PZ くし歯型ケーブルクランプ付
 単品で注文の場合:
 1015.3PZ くし歯型ケーブルクランプ付
 取付ブラケットの移動端(穴あき)
 1015.4PZ くし歯型ケーブルクランプ付
 取付ブラケットの固定端(ピボット)

その他の特長

詳細情報

▶ www.igus.co.jp
 へアクセス

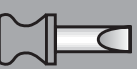


ジッパーエナジーチェーン
 内のり高さ: 17mm

電話: 03-5819-2030
 FAX: 03-5819-2055



▶ 5.413



▶ 5.67