

E2ミディアム 255型



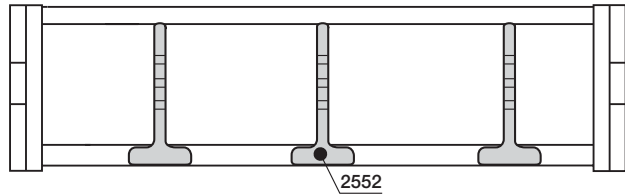
255

ピッチ = 27.8 mm 1m当りのリンク数 = 36 エナジーチェーンの長さ = $S/2 + K$

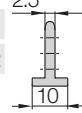
R	055	075	100	125	150	175	200	225	250
H+4	145	185	235	285	335	385	435	485	535
D	108	133	153	178	203	228	253	278	303
K	242	312	380	462	544	626	708	780	886

予張(キャンバー)を考慮した必要空間高さ $H_F = H + 25\text{mm}$ (負荷が1.5kg/mの場合)。取付場所が非常に狭い場合には、ご相談ください。予張(キャンバー)とは▶P5.25

仕切方法の詳細について▶P5.180



スロットセパレーター
 単品: 2551
 エナジーチェーンに組付: 2552



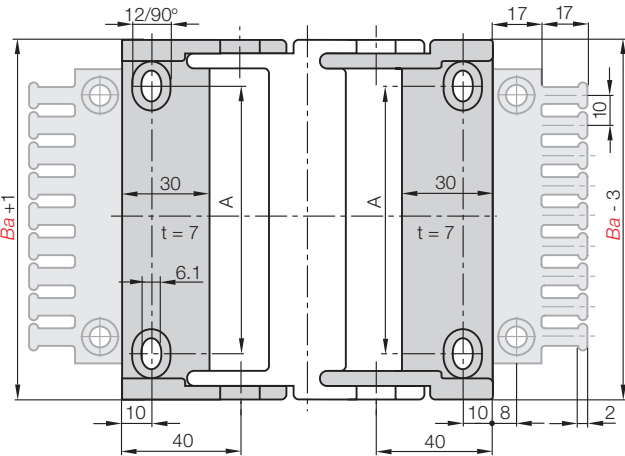
仕切方法

詳細情報▶P5.180



2...3PZ(B)

2...4PZ1(B)



エナジーチェーン型式	取付ブラケット品番 (くし歯型ケーブルクランプ付・一式)	取付ブラケット品番 (くし歯型ケーブルクランプ+ケーブルバンド10本付・一式)	取付ブラケット品番 (くし歯型ケーブルクランプなし・一式)	寸法A [mm]
255.03.▶	2030.34PZ1B	2030.34PZ1BK1	2030.34PZ1	25
255.05.▶	2050.34PZ1B	2050.34PZ1BK1	2050.34PZ1	44
255.07.▶	2070.34PZ1B	2070.34PZ1BK1	2070.34PZ1	64
255.10.▶	2100.34PZ1B	2100.34PZ1BK1	2100.34PZ1	90

くし歯型ケーブルクランプは移動端と固定端の両方、もしくはどちらか一方に取付可能です。



縦/横仕切板を使用した内部の仕切り



縦仕切板・棚板を使用した内部の仕切り



樹脂製固定型取付ブラケット



くし歯型ケーブルクランプ (単品)

その他の特長

詳細情報

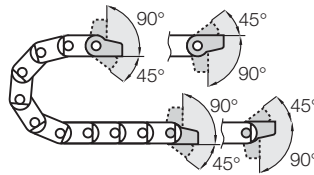
▶ www.igus.co.jpへアクセス



取付ブラケット

移動端 (穴あき)

2...3PZ(B)



2...4PZ1(B)

固定端 (ピボット)



樹脂製、旋回型、くし歯型ケーブルクランプ有/無

型番の構成

2030.34PZ1 B



一式・くし歯型ケーブルクランプ付
 一式・くし歯型ケーブルクランプなし

一式で注文の場合 (両端):

2030.34PZ1B くし歯型ケーブルクランプ付

単品で注文の場合:

2030.3PZB くし歯型ケーブルクランプ付

取付ブラケットの移動端 (穴あき)

2030.4PZ1B くし歯型ケーブルクランプ付

取付ブラケットの固定端 (ピボット)



E2ミディアム
 内のり高さ: 24mm

電話: 03-5819-2030
 FAX: 03-5819-2055



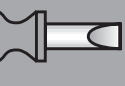
▶ 5.180



▶ 5.416



▶ 5.402



▶ 5.153