

# E2/000 2600/2700型



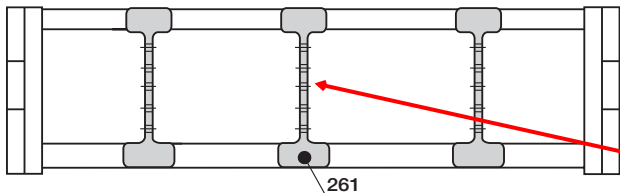
2600  
2700

ピッチ = 56 mm 1m当りのリンク数 = 18 エナジーチェーンの長さ =  $S/2 + K$

R	063	075	100	125	150	175	200	250
H	180	200	250	300	350	400	450	550
D	140	150	175	200	225	250	275	325
K	335	375	475	550	650	750	825	925

予張(キャンバー)を考慮した必要空間高さ  $H_F = H + 35\text{mm}$  (負荷が2.0kg/mの場合)。取付場所が非常に狭い場合には、ご相談ください。予張(キャンバー)とは▶P5.25

## 仕切方法の詳細について▶P5.170



スロットセパレーター

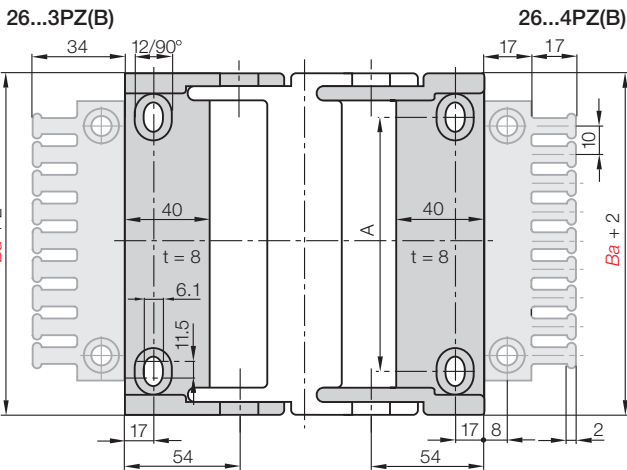
単品: 260

エナジーチェーンに組付: 261

スロット無し

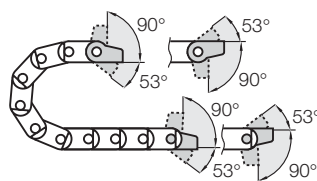
## 仕切方法

詳細情報▶P5.170



移動端(穴あき)

26...3PZ(B)



26...4PZ(B)  
固定端(ピボット)

## 取付ブラケット



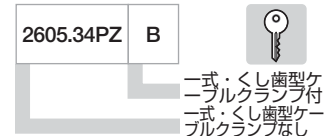
樹脂製、旋回型、くし歯型ケーブルクランプ有/無

\*2606.3PZ(B)は旋回角度53°→50°となります。  
2609.3PZ(B)

エナジーチェーン型式	取付ブラケット品番 (くし歯型ケーブルクランプ付・一式)	取付ブラケット品番 (くし歯型ケーブルクランプ+ケーブルバンド10本付・一式)	取付ブラケット品番 (くし歯型ケーブルクランプなし・一式)	寸法A [mm]
2600/2700.05.	▶ 2605.34PZB	▶ 2605.34PZBK1	▶ 2605.34PZ	30
2600/2700.06.	▶ 2606.34PZB	▶ 2606.34PZBK1	▶ 2606.34PZ	45
2600/2700.07.	▶ 2607.34PZB	▶ 2607.34PZBK1	▶ 2607.34PZ	55
2600/2700.09.	▶ 2609.34PZB	▶ 2609.34PZBK1	▶ 2609.34PZ	70
2600/2700.10.	▶ 2610.34PZB	▶ 2610.34PZBK1	▶ 2610.34PZ	80
2600/2700.12.	▶ 2612.34PZB	▶ 2612.34PZBK1	▶ 2612.34PZ	105
2600/2700.15.	▶ 2615.34PZB	▶ 2615.34PZBK1	▶ 2615.34PZ	130
2600/2700.17.	▶ 2617.34PZB	▶ 2617.34PZBK1	▶ 2617.34PZ	155

くし歯型ケーブルクランプは移動端と固定端の両方、もしくはどちらか一方に取付可能です。

## 型番の構成



一式で注文の場合(両端):

▶ 2605.34PZB くし歯型ケーブルクランプ付

単品で注文の場合:

▶ 2605.3PZB くし歯型ケーブルクランプ付

取付ブラケットの移動端(穴あき)

▶ 2605.4PZB くし歯型ケーブルクランプ付

取付ブラケットの固定端(ピボット)



縦/横仕切板を使用した内部の仕切り



縦仕切板・棚板を使用した内部の仕切り



KMA型取付ブラケット(オプション)



鋼製取付ブラケット(オプション)

## その他の特長

詳細情報  
▶ [www.igus.co.jp](http://www.igus.co.jp) へアクセス




35

E2/000  
内の高さ: 35mm

電話: 03-5819-2030  
FAX: 03-5819-2055



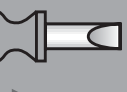
▶ 5.170



▶ 5.416



▶ 5.406



▶ 5.153