

汎用タイプ

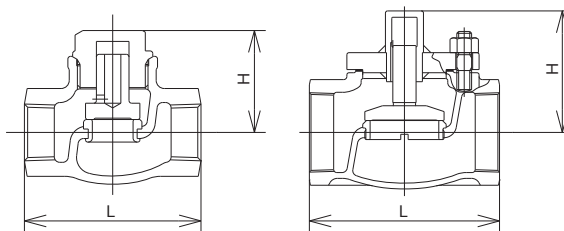
汎用タイプ

逆止め弁

製品略号 **HM10KSC** 汎用10Kタイプ 逆止め弁(リフト式) ねじこみ形

品名	材質	備考
弁箱	FCMB-S35	
ふた	SUS403	呼径1/2~2B
	SCS1	呼径21/2~3B
弁体	SUS403	
弁座輪	SUS403	
ガスケット	H1215	呼径21/2~3B

△ふた上面:刻印なし(スプリング入りの場合は“S”と刻印)



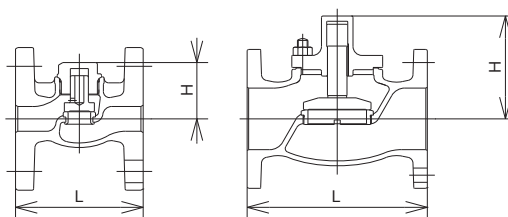
呼径(B)	1/2	3/4	1	1 1/4	1 1/2	2	2 1/2	3
L	65	80	90	105	120	140	180	200
H	37.5	43.5	47.5	54	62	70.5	114	137

面間寸法: 1/2~2BはJIS B 2051。21/2、3Bは当社規定。接続部規格 JIS B 0203

製品略号 **HM10KFC** 汎用10Kタイプ 逆止め弁(リフト式) フランジ形

品名	材質	備考
弁箱	FCD-S	
ふた	SUS403	呼径10~50A
	SCS1	呼径65~80A
弁体	SUS403	
弁座輪	SUS403	
ガスケット	H1215	呼径65~80A

△ふた上面:刻印なし(スプリング入りの場合は“S”と刻印)



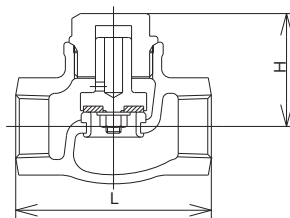
呼径(A)	10	15	20	25	32	40	50	65	80
L	85	85	95	110	130	150	180	210	240
H	37.5	37.5	43.5	47.5	54	62	70.5	114	137

面間寸法:10~65~80Aは当社規定。15~50AはJV4-2。接続部規格: JIS B 2239 10K FF

製品略号 **HM10KSCD** 汎用10Kタイプ 逆止め弁(リフト式) ねじこみ形 強化PTFEディスク装着

品名	材質	備考
弁箱	FCMB-S35	
ふた	SUS403	
弁体	SUS403	
弁座輪	SUS403	
ディスク	強化PTFE	

△ふた上面:“D”刻印(スプリング入りの場合は“DS”と刻印)



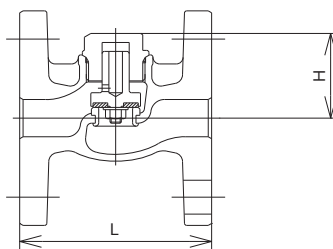
呼径(B)	1/2	3/4	1	1 1/4	1 1/2	2
L	65	80	90	105	120	140
H	37.5	43.5	47.5	54	62	70.5

面間寸法:JIS B 2051。接続部規格 JIS B 0203

製品略号 **HM10KFCD** 汎用10Kタイプ 逆止め弁(リフト式) フランジ形 強化PTFEディスク装着

品名	材質	備考
弁箱	FCD-S	
ふた	SUS403	
弁体	SUS403	
弁座輪	SUS403	
ディスク	強化PTFE	

△ふた上面:“D”刻印(スプリング入りの場合は“DS”と刻印)



呼径(A)	10	15	20	25	32	40	50
L	85	85	95	110	130	150	180
H	37.5	37.5	43.5	47.5	54	62	70.5

面間寸法:10Aは当社規定。15~50AはJV4-2。接続部規格: JIS B 2239 10K FF