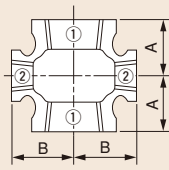
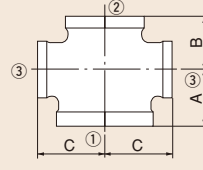


* 印は「JIS B 2301 ねじ込み式可鍛鋳鉄製管継手」規格外品です。
○印は受注生産品です。

7 径違いクロス(バンド付) (WS-BRCR)
Crosses, banded, reducing



(呼び 3/4~3)



(呼び 1 1/4~2 1/2)

(単位: mm)

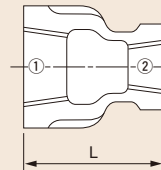
(単位: mm)

呼び径 (A)	呼 び ①×②	中心から端面までの距離	
		A	B
25×20	1×3/4	34	35
32×25	1 1/4×1	40	42
40×20	1 1/2×3/4	38	43
40×25	1 1/2×1	41	45
50×25	2×1	44	51
50×32	2×1 1/4	48	54
50×40	2×1 1/2	52	55
65×25	2 1/2×1	48	60
65×50	2 1/2×2	60	65
80×50	3×2	62	72

呼び径 (A)	呼 び ①×②×③	中心から端面までの距離		
		A	B	C
* 32×25×20	1 1/4×1×3/4	38	34	40
* 40×32×20	1 1/2×1 1/4×3/4	38	38	43
* 40×25×25	1 1/2×1×1	41	38	45
* 50×40×25	2×1 1/2×1	44	41	51
* 65×50×25	2 1/2×2×1	48	44	60

8 径違いソケット(バンド付) (WS-BRS)
Reducing sockets, banded, with ribs

(呼び 3/4~6)



(単位: mm)

呼び径 (A)	呼 び ①×②	面間寸法
		L
20×15	3/4×1/2	38
25×15	1×1/2	42
25×20	1×3/4	42
32×15	1 1/4×1/2	48
32×20	1 1/4×3/4	48
32×25	1 1/4×1	48
40×15	1 1/2×1/2	52
40×20	1 1/2×3/4	52
40×25	1 1/2×1	52
40×32	1 1/2×1 1/4	52
50×15	2×1/2	58
50×20	2×3/4	58
50×25	2×1	58
50×32	2×1 1/4	58
50×40	2×1 1/2	58
65×15	2 1/2×1/2	65
65×20	2 1/2×3/4	65
65×25	2 1/2×1	65
65×32	2 1/2×1 1/4	65
65×40	2 1/2×1 1/2	65
65×50	2 1/2×2	65
* 80×15	3×1/2	72
80×20	3×3/4	72
80×25	3×1	72

呼び径 (A)	呼 び ①×②	面間寸法
		L
80×32	3×1 1/4	72
80×40	3×1 1/2	72
80×50	3×2	72
80×65	3×2 1/2	72
* 100×20	4×3/4	85
* 100×25	4×1	85
* 100×32	4×1 1/4	85
* 100×40	4×1 1/2	85
100×50	4×2	85
100×65	4×2 1/2	85
100×80	4×3	85
* ○ 125×32	5×1 1/4	95
* ○ 125×40	5×1 1/2	95
* ○ 125×50	5×2	95
* ○ 125×65	5×2 1/2	95
○ 125×80	5×3	95
○ 125×100	5×4	95
* ○ 150×40	6×1 1/2	105
* ○ 150×50	6×2	105
* ○ 150×65	6×2 1/2	105
* ○ 150×80	6×3	105
○ 150×100	6×4	105
○ 150×125	6×5	105