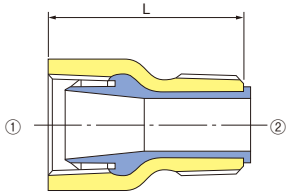


● 器具接続用印PQWK継手青銅製(B形)

B形めすおすソケット (1/2~2)

(PQWK-BX)

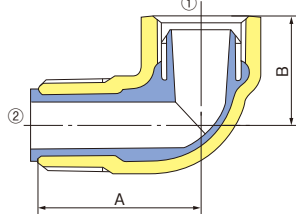


(単位:mm)

呼び	L	ねじ①	ねじ②
1/2	45	Rc1/2	R1/2
3/4	53	Rc3/4	R3/4
1	60	Rc1	R1
1 1/4	65	Rc1 1/4	R1 1/4
1 1/2	69	Rc1 1/2	R1 1/2
2	76	Rc2	R2

B形めすおすエルボ

(PQWK-BSL)




(単位:mm)

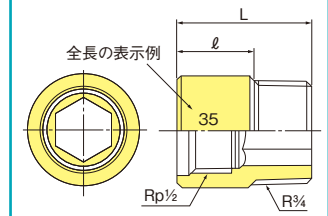
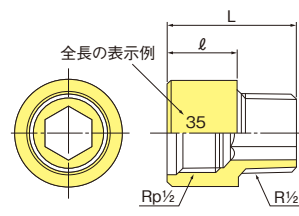
呼び	A	B	ねじ①	ねじ②
3/4	47	32	Rc3/4	R3/4

B形持ち出しソケット

(PQWK-BMS)



鉛レス青銅



(単位:mm)

呼び	全長(L)	有効長(ℓ)
1/2×15	30	15
1/2×20	35	20
1/2×22.5	37.5	22.5
1/2×25	40	25
1/2×30	45	30
1/2×35	50	35
1/2×40	55	40
1/2×45	60	45
1/2×50	65	50

(単位:mm)

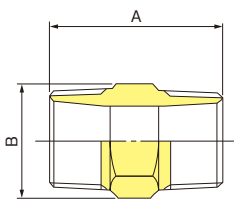
呼び	全長(L)	有効長(ℓ)
3/4×1/2×15	30	15
3/4×1/2×20	35	20
3/4×1/2×25	40	25
3/4×1/2×30	45	30
3/4×1/2×35	50	35
3/4×1/2×40	55	40
3/4×1/2×45	60	45
3/4×1/2×55	70	55

※ご注文は呼び長さをお願いします。

※水栓おねじを深くねじ込めない場合は、このPQWK-BMSをご使用ください。

ニップル

(PQWK-BNi)

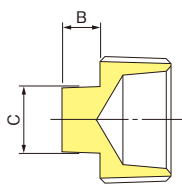


(単位:mm)

呼び	A	B(二面幅)		ねじ
		六角	八角	
1/2	42	24	—	R1/2
3/4	47	29	—	R3/4
1	52	36	—	R1
1 1/4	56	46	—	R1 1/4
1 1/2	60	50	—	R1 1/2
2	66	—	63	R2
2 1/2	73	—	80	R2 1/2
3	81	—	95	R3

プラグ

(PQWK-BP)



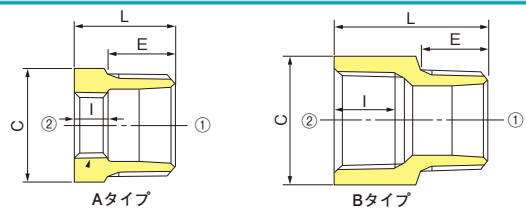
(単位:mm)

呼び	B(二面幅)		C	ねじ
	四角	六角		
1/2	10	—	14	R1/2
3/4	11	—	17	R3/4
1	12	—	19	R1
1 1/4	13	—	23	R1 1/4
1 1/2	14	—	26	R1 1/2
2	15	—	32	R2

※PQWK継手には必ず、PQWK-BNi、PQWK-BP、PQWK-BBUをご使用ください。
その他のP、Ni、BUを使用すると、接続継手の内部コアを損傷するおそれがあります。

ブッシング

(PQWK-BBU)



(単位:mm)

呼び	形状(タイプ)	C(二面幅)		L	E	I	ねじ①	ねじ②
		六角	八角					
* 3/4×3/8	A	30	—	27	18	9	R3/4	Rc3/8
* 3/4×1/2	B	30	—	33	18	14.5	R3/4	Rc1/2
* 3/4	B	34	—	41	18	16.3	R3/4	Rc3/4
* 1×3/8	A	36	—	29	20	9	R1	Rc3/8
* 1×1/2	A	36	—	29	20	11	R1	Rc1/2
* 1×3/4	B	36	—	35	20	16.3	R1	Rc3/4
* 1 1/4×3/8	A	46	—	33	23	9	R1 1/4	Rc3/8
* 1 1/4×1/2	A	46	—	33	23	11	R1 1/4	Rc1/2
* 1 1/4×3/4	A	46	—	33	23	13	R1 1/4	Rc3/4
* 1 1/2×3/8	A	54	—	33	23	9	R1 1/2	Rc3/8
* 1 1/2×1/2	A	54	—	33	23	11	R1 1/2	Rc1/2
* 1 1/2×3/4	A	54	—	33	23	13	R1 1/2	Rc3/4
* 2×3/8	A	—	63	39	27	9	R2	Rc3/8
* 2×1/2	A	—	63	39	27	11	R2	Rc1/2
* 2×3/4	A	—	63	39	27	13	R2	Rc3/4

※圧力計、温度計等の計器接続用に使用してください。

めねじ側にライニング鋼管やPQWK六角ニップル、鋼管ニップル、プラグをねじ込まないでください。

*は(社)日本水道協会品質認証センター認証登録品ではありません。