


## ■ 適用工具 手動圧着工具

種類	HRS NO.	製品番号
手動圧着工具	CL250-0003-1	TC-1600-111
端子抜き工具	CL250-0004-4	TC-1600-21



手動圧着工具 TC-1600-111

## 自動圧着機

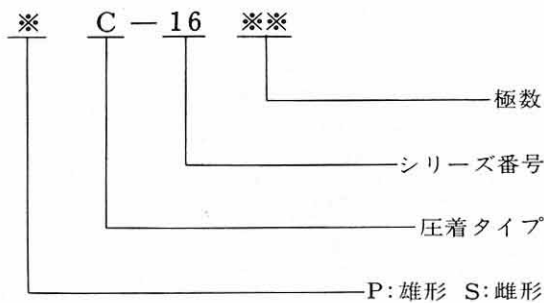
種類	HRS No.	製品番号
本体	CL901-0005-5	CM-105
アプリケーション	CL901-2505-8	AP105-1600



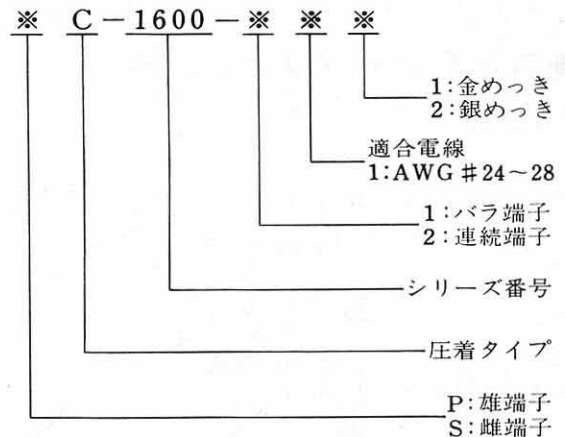
端子抜き工具 TC-1600-21

## ■ 製品番号の構成

### ●ハウジング



### ●コンタクト



## コネクタのご使用方法

- コネクタを引抜く時は、出来るだけ電線を持たずにハウジングを持って抜いて下さい。
- コネクタは、引抜時に強くコジリながら引抜きますと雄端子が曲ることがありますので、出来るだけ真直ぐに抜いて下さい。
- プラスチックロックは振動や電線の重みで、コネクタのカン合がはずれない程度の強度は保ちますが、それ以外の荷重に対しては強度を保証できませんので、強度がかかる場所にご使用の際は、トップタッチロックタイププラグケース（はんだ、ラッピングタイプと共通）をご利用下さい。
- 端子のめっきは金めっきおよび銀めっきがありますが、環境条件の悪い所では金めっきタイプを、その他一般条件の下ではエコノミータイプの銀めっきタイプをおすすめします。
- 端子の圧着は、少量の圧着および保守用には手動圧着工具を、また多量の圧着には自動圧着機のご使用をおすすめします。
- プラグイン用としてご使用いただく場合は機能上の点でサミコン1600シリーズはんだタイプまたはラッピングタイプをおすすめします。