

標準タッパホルダ



DT24・33用

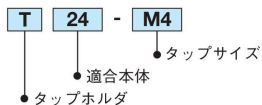
サイドロック
タイプ



DT52用

締付ナット
タイプ

● 型式説明



適合本体	型 式
DT24	T24 -M4・5・6・8・10・12・14・16・18・20・22・24 -U ¹ / ₄ ・ ⁵ / ₁₆ ・ ³ / ₈ ・ ⁷ / ₁₆ ・ ¹ / ₂ ・ ⁹ / ₁₆ ・ ⁵ / ₈ ・ ³ / ₄ ・ ⁷ / ₈ -P ¹ / ₈ ・ ¹ / ₄ ・ ³ / ₈ ・ ¹ / ₂
DT33	T33 -M8・10・12・14・16・18・20・22・24・27・30・33 -U ⁵ / ₁₆ ・ ³ / ₈ ・ ⁷ / ₁₆ ・ ¹ / ₂ ・ ⁹ / ₁₆ ・ ⁵ / ₈ ・ ³ / ₄ ・ ⁷ / ₈ ・1・1 ¹ / ₈ ・1 ¹ / ₄ -P ¹ / ₈ ・ ¹ / ₄ ・ ³ / ₈ ・ ¹ / ₂ ・ ³ / ₄ ・1
DT52	T52 -M20・22・24・27・30・33・36・39・42・45・48・52 -U ⁷ / ₈ ・1・1 ¹ / ₄ ・1 ³ / ₈ ・1 ¹ / ₂ ・1 ³ / ₄ ・1 ⁷ / ₈ ・2 -P ¹ / ₂ ・ ³ / ₄ ・1・1 ¹ / ₄ ・1 ¹ / ₂

1. タップホルダはタップサイズごとに専用です。

2. 中ぐり盤やNC機でのご使用の際には、フロート付きタップホルダをお使いください。

3. 上記以外のタップサイズについてはご相談ください。

M: メートルネジ略号

U: ユニファインネジ略号

P: 管用ネジ略号

下記の型式は専用スパナが必要です、別途ご注文ください。

T52-M30~M45・U1¹/₄~1³/₄・P³/₄~1¹/₄用

型式: DT52用引掛スパナ(φ60用)

T52-M48~M52・U1⁷/₈~2・P1¹/₂用

型式: DT52用引掛スパナ(φ70用)

フロート付きタップホルダについては**H5**

ロングタップホルダ



突出し長さ

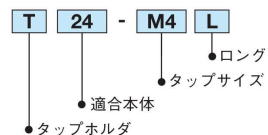
適合本体	型 式	突出し長さ
DT24	T24-M4L ・5・6・8・10・12・14・16・18・20・22・24L	99
DT33	T33-M8L ・10・12・14・16・18・20・22・24・27・30・33L	102

1. タップホルダはタップサイズごとに専用です。

2. 型式の末尾にLを付けてご用命ください。

3. 上記以外のタップサイズについてはご相談ください。

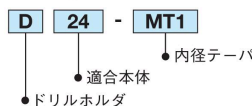
● 型式説明



ドリルホルダ



● 型式説明



適合本体	型 式
DT24	D24-MT1 ・MT2・MT3
DT33	D33-MT1 ・MT2・MT3・MT4
DT52	D52-MT2 ・MT3・MT4・MT5

チャックホルダ



● 型式説明



適合本体	型 式
DT24	J24-6
DT33	J33-6
DT52	J52-6

1. ドリルチャックは付属しておりません。