




ツールスコープ ◀ 工作顕微鏡 ▶

目盛板

RoHS 適合品

ダウンロード

2DCAD



↑ 目盛板

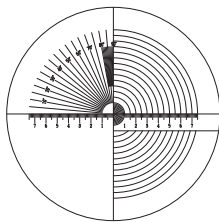
特長 Sales Point

- 工作顕微鏡「ツールスコープ」用の目盛板です。
- ご使用になる用途に合わせて7種類から選択できます。
- 接眼レンズ(OC-10、OC-20)、顕微鏡用TVアダプタ(TS-TVA)にはご指定の1種類を組み込んでいます。
- 使用する対物レンズの倍率により、試料の目量が変わりますのでご注意ください。目量(読み)=0.1mm(または0.5mm、0.05mm)÷対物レンズの倍率
- ツールスコープは中央精機(株)の登録商標です。

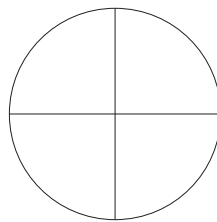
| 製品番号 | 製品名 | 価格 | サイズ |
|----------|--------------|--------|------------|
| TS-P-(1) | 目盛板 スタンダード | ¥6,000 | φ19mm、t1mm |
| TS-P-(2) | 目盛板 クロス | | |
| TS-P-(4) | 目盛板 クロスマイクロ | | |
| TS-P-(5) | 目盛板 クロスマイクロ2 | | |
| TS-P-(6) | 目盛板 サークル | | |
| TS-P-(8) | 目盛板 クロスマイクロ3 | | |
| TS-P-(9) | 目盛板 クロスマイクロ4 | | |

※掲載製品の外観図面(2D/3D)データはホームページ(<http://www.chuo.co.jp>)Web製品カタログよりダウンロードできます。

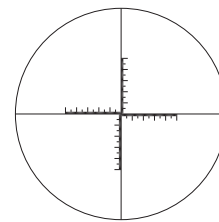
製品の外観図



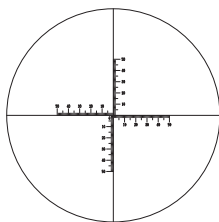
TS-P-(1)スタンダード
(1目盛0.1mm)



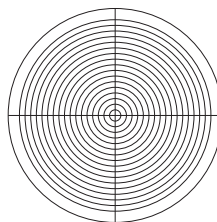
TS-P-(2)クロス



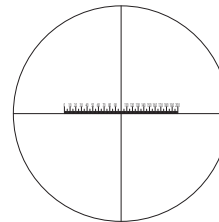
TS-P-(4)クロスマイクロ
(1目盛0.1mm)



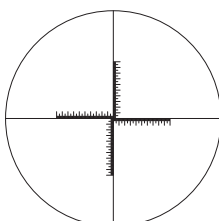
TS-P-(5)クロスマイクロ2
(1目盛0.1mm)



TS-P-(6)サークル
(同心円ピッチ0.5mm)



TS-P-(8)クロスマイクロ3
(1目盛0.05mm)



TS-P-(9)クロスマイクロ4
(1目盛0.05mm)

↑ 目盛板

工作顕微鏡

金属顕微鏡

工作投影器

照明装置

スコープ

スタンド

心出顕微鏡