



DL-3360




力学から生まれた側溝のふた吊り上げツール

# どぶた郎君

持ち上げる・入れる・寄せる…  
側溝のふたを立ったままの姿勢で  
ラクラク移動できます。

一人でも  
ラクラクに  
出来ます!



★まず…重いふたを上げ…また戻す…  
なんとかこの作業をラクに  
出来ないかと考えました。

試作を繰り返し、ついに完成した  
「どぶた郎君」。もう指をはさんだり、  
腰を痛めたりする心配はありません!

## STEP 1

●  
使い方は  
テヨウ  
簡単!



▲側溝とふたの隙間に砂利や小石が詰まっている時は  
ボール等で事前にこじっておくと作業が楽にできます。

## STEP 2



▲重いふたもカルガールOK! クロスパワーでガッチリ  
つかめます。

## STEP 3



▲掃除が終わったら側溝に戻します。

## STEP 4

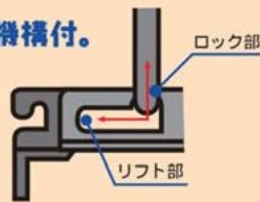


▲最もケガの多い「寄せ」作業。「どぶた郎君」なら安全・安心!

2つの  
ス・グ・レ  
ポイント!

### ① 移動に便利なロック機構付。 (50・60cmサイズ時のみ)

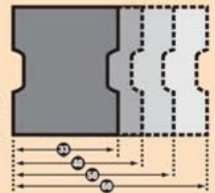
側溝ふたを移動後に、ハンドルを「リフト部」から「ロック部」へスライドすると、本体は開かなくなりますので、スピーディーに次の作業に移れます。



### ② 1台で4サイズの ふたに使用可能。

ボルトの位置を変えれば、4サイズ  
(33・40・50・60cm)使用可能!  
ほとんどの側溝ふたに使用できます。

注: 55kg以上、異形の側溝のふたには  
使用できません。



品番	ふたの適用サイズ	付属品	重量	入数	JANコード
DL-3360	33・40・50・60mm	ハンドル(2本)、調整用スパナ(2本)	3,500g	6	4991347809509