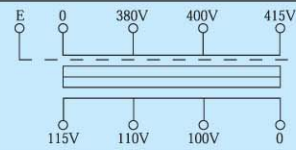


TRANSFORMERS

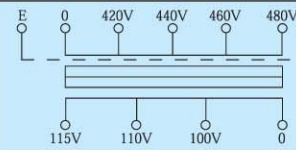
N38A type

複巻
一次、二次間シールド付(E)

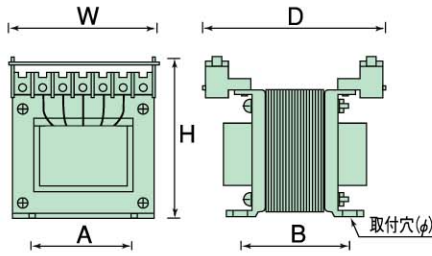


N42A type

複巻
一次、二次間シールド付(E)



P型/端子台式



形式	仕様			絶縁 種別	形状	端子ネジ	寸法 mm						重量 (kg)	取付穴 (φ)
	一次電圧	二次電圧	容量				W	H	D	A	B	L		

115V type

形式	一次電圧	二次電圧	容量	絶縁種別	形状	端子ネジ	W	H	D	A	B	L	重量 (kg)	取付穴 (φ)	
N38A-50	415V 400V 380V 0 E	115V 110V 100V 0	50VA	A	P	M4	85	88	99	55	70		1.7	4.5×10	
N38A-100			100VA	A	P	M4	96	105	99	66	74			2.7	5.5×10
N38A-150			150VA	A	P	M4	105	113	109	75	70			3.8	5.5×10
N38A-200			200VA	A	P	M4	105	113	119	75	80			4.5	5.5×10
N38A-300			300VA	A	P	M4	120	120	120	80	81			5.4	7 × 11
N38A-500			500VA	A	P	M5	153	156	145	111	92			8.5	6.5×10
N38A-750			750VA	A	P	M5	153	156	155	111	102			10.6	6.5×10
N38A-1K			1kVA	A	P	M5	153	156	175	111	122			12.9	6.5×10
N38A-1.5K			1.5kVA	A	P	M5	144	215	195	90	150			21.0	7 × 20
N38A-2K			2kVA	A	P	M5	144	215	215	90	170			24.6	7 × 20
N38A-3K			3kVA	A	P	M5	150	220	230	90	175			28.5	7 × 20
N38A-4K			4kVA	A	P	M5	250	255	200	180	150			38.0	8 × 27
N38A-5K			5kVA	A	P	M5/M8	250	255	210	180	165			45.0	8 × 27

※端子ネジM/M(一次側/二次側)

115V type

形式	一次電圧	二次電圧	容量	絶縁種別	形状	端子ネジ	W	H	D	A	B	L	重量 (kg)	取付穴 (φ)	
N42A-50	480V 460V 440V 420V 0 E	115V 110V 100V 0	50VA	A	P	M4	88	88	99	55	70		1.7	4.5×10	
N42A-100			100VA	A	P	M4	96	105	99	66	74			2.7	5.5×10
N42A-150			150VA	A	P	M4	105	113	109	75	70			3.8	5.5×10
N42A-200			200VA	A	P	M4	105	113	119	75	80			4.5	5.5×10
N42A-300			300VA	A	P	M5	135	141	142	97	82			6.5	6.5×11
N42A-500			500VA	A	P	M5	153	156	145	111	92			8.5	6.5×10
N42A-750			750VA	A	P	M5	153	156	165	111	112			11.6	6.5×10
N42A-1K			1kVA	A	P	M5	153	156	185	111	132			14.5	6.5×10
N42A-1.5K			1.5kVA	A	P	M5	144	215	215	90	170			24.6	7 × 20
N42A-2K			2kVA	A	P	M5	144	215	225	90	180			27.0	7 × 20
N42A-3K			3kVA	A	P	M5	150	220	235	90	180			30.0	7 × 20
N42A-4K			4kVA	A	P	M5	250	255	200	180	150			38.0	8 × 27
N42A-5K			5kVA	A	P	M5	250	255	210	180	165			45.0	8 × 27

☆印は受注生産品です。